



Tilinpäätös 2025



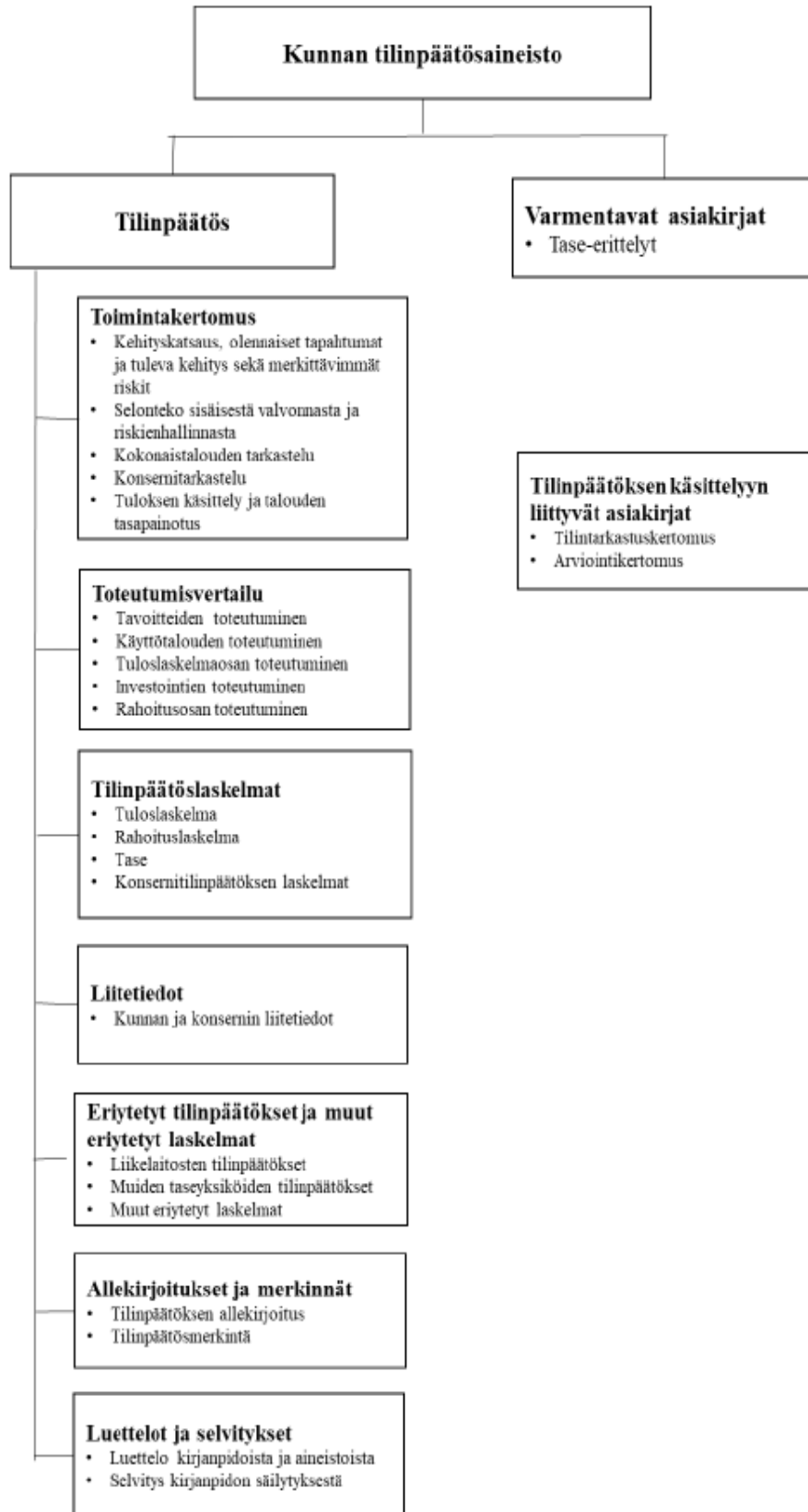
# SISÄLLYSLUETTELO

<b>1. TOIMINTAKERTOMUS .....</b>	<b>1</b>
1.1. TILINPÄÄTÖSKAAVIO .....	1
1.2. TILINPÄÄTÖSTÄ JA TOIMINTAKERTOMUSTA KOSKEVAT SÄÄNNÖKSET .....	2
1.2.1. TILINPÄÄTÖSTÄ KOSKEVAT SÄÄNNÖKSET .....	2
1.2.2. TOIMINTAKERTOMUSTA KOSKEVAT SÄÄNNÖKSET .....	2
1.3. KAUPUNGINJOHTAJAN KATSAUS .....	4
1.4. OLENNAISET TAPAHTUMAT TOIMINNASSA JA TALOUDESSA .....	6
1.4.1. KAUPUNGIN HALLINTO JA SIINÄ TAPAHTUNEET MUUTOKSET .....	6
1.4.2. YLEISTIETOA HUITTISISTA .....	9
1.4.3. YLEINEN JA OMAN ALUEEN TALOUDELLINEN KEHITYS .....	10
1.4.4. OLENNAISET MUUTOKSET KAUPUNGIN TOIMINNASSA JA TALOUDESSA .....	11
1.4.5. KAUPUNGIN HENKILÖSTÖ .....	12
1.4.6. YMPÄRISTÖASIAT .....	14
1.4.7. TILIKAUDEN PÄÄTTYMISEN JÄLKEEN ENNEN TILINPÄÄTÖKSEN VALMISTUMISTA TAPAHTUNEET OLENNAISET TOIMINNAN JA TALOUDEN MUUTOKSET .....	16
1.4.8. ARVIO TODENNÄKÖISESTÄ TULEVASTA KEHITYKSESTÄ .....	16
1.5. SELONTEKO KUNNAN SISÄISEN VALVONNAN JA RISKIENHALLINNAN JÄRJESTÄMISESTÄ .....	17
1.6. TILIKAUDEN TULOKSEN MUODOSTUMINEN JA TOIMINNAN RAHOITUS .....	31
1.6.1. TILIKAUDEN TULOKSEN MUODOSTUMINEN .....	31
1.6.2. TOIMINNAN RAHOITUS .....	33
1.7. RAHOITUSASEMA JA SEN MUUTOKSET .....	34
1.8. KOKONAISTULOT JA -MENOT .....	37
1.9. KUNTAKONSERNIN TOIMINTA JA TALOUS .....	38
1.9.1. YHDISTELMÄ KONSERNITILINPÄÄTÖKSEEN SISÄLTYVISTÄ YHTEISÖISTÄ .....	38
1.9.2. KONSERNIN TOIMINNAN OHJAUS .....	38
1.9.3. OLENNAISET KONSERNIA KOSKEVAT TAPAHTUMAT .....	40
1.9.4. KONSERNITILINPÄÄTÖS .....	41
1.10. TILIKAUDEN TULOKSEN KÄSITTELY .....	47
<b>2. KÄYTTÖTALouden TOTEUTUMINEN .....</b>	<b>48</b>
2.1. TOIMINNAN JA TALOUDEN KEHITYS SEKÄ TOIMINNALLISTEN JA TALOUDELLISTEN TAVOITTEIDEN TOTEUTUMINEN .....	48
2.2. KAUPUNGINVALTUUSTO .....	49
2.3. KAUPUNGINHALLITUS .....	50
2.4. KESKUSVAALILAUTAKUNTA .....	56
2.5. TARKASTUSLAUTAKUNTA .....	57
2.6. SIVISTYSLAUTAKUNTA .....	58
2.7. TEKNINEN LAUTAKUNTA .....	66
<b>3. TULOSLASKELMAOSAN TOTEUTUMINEN .....</b>	<b>70</b>
3.1. TULOSLASKELMAN TOTEUTUMINEN .....	70
3.2. VEROTULOJEN JA VALTIONOSUUKSIEN TOTEUTUMINEN .....	71
<b>4. INVESTOINTIOSAN TOTEUTUMINEN .....</b>	<b>73</b>
<b>5. RAHOITUSOSAN TOTEUTUMINEN .....</b>	<b>74</b>
<b>6. YHTEENVETO MÄÄRÄRAHOJEN JA TULOARVIOIDEN TOTEUTUMISESTA .....</b>	<b>75</b>
<b>7. TILINPÄÄTÖSLASKELMAT .....</b>	<b>77</b>
7.1. KUNTA .....	77
7.1.1. TULOSLASKELMA .....	77
7.1.2. RAHOITUSLASKELMA .....	79

7.1.3. TASE.....	80
7.2. KONSERNI.....	82
7.2.1. KONSERNITULOSLASKELMA .....	82
7.2.2. KONSERNIN RAHOITUSLASKELMA .....	83
7.2.3. KONSERNITASE.....	84
<b>8. TILINPÄÄTÖKSEN LIITETIEDOT .....</b>	<b>86</b>
8.1. TILINPÄÄTÖKSEN LAATIMISTA KOSKEVAT LIITETIEDOT.....	86
8.2. KUNNAN TILINPÄÄTÖKSEN ESITTÄMISTAPAA KOSKEVAT LIITETIEDOT .....	86
8.3. KONSERNITILINPÄÄTÖKSEN LAATIMISTA KOSKEVAT LIITETIEDOT .....	86
8.4. TULOSLASKELMAA KOSKEVAT LIITETIEDOT .....	87
8.5. TASETTA KOSKEVAT LIITETIEDOT .....	89
8.5.1. TASEEN VASTAAVIA KOSKEVAT LIITETIEDOT .....	89
8.5.2. TASEEN VASTATTAVIA KOSKEVAT LIITETIEDOT .....	91
8.5.3. VAKUUKSIA, VASTUUSITOUMUKSIA JA TASEEN ULKOPUOLISIA JÄRJESTELYJÄ KOSKEVAT LIITETIEDOT .....	92
8.5.4. HENKILÖSTÖÄ KOSKEVAT LIITETIEDOT .....	92
<b>9. ERIYTETYT TILINPÄÄTÖKSET JA MUUT ERIYTETYT LASKELMAT .....</b>	<b>95</b>
9.1. KIRJANPIDON ERIYTTÄMISVELVOITTEEN MUKAINEN TULOSLASKELMA KAUPUNGINTALON RUOKALASTA.....	95
9.2. VESIHUOLTOLAITOKSEN TULOSLASKELMA .....	97
9.3. VESIHUOLTOLAITOKSEN RAHOITUSLASKELMA .....	99
9.4. VESIHUOLTOLAITOKSEN TASE.....	101
9.5. VESIHUOLTOLAITOKSEN TOIMINTAKERTOMUS .....	103
9.6. VESIHUOLTOLAITOKSEN LIITETIEDOT .....	109
9.6.1. TASEEN VASTAAVIA KOSKEVAT LIITETIEDOT .....	110
9.6.2. TASEEN VASTATTAVIA KOSKEVAT LIITETIEDOT .....	111
<b>10.ALLEKIRJOITUKSET JA MERKINNÄT.....</b>	<b>113</b>
<b>11.TILINPÄÄTÖSTÄ TÄYDENTÄVÄT TAULUKOT .....</b>	<b>114</b>

# 1. Toimintakertomus

## 1.1. TILINPÄÄTÖSKAAVIO



## 1.2. TILINPÄÄTÖSTÄ JA TOIMINTAKERTOMUSTA KOSKEVAT SÄÄNNÖKSET

### 1.2.1. TILINPÄÄTÖSTÄ KOSKEVAT SÄÄNNÖKSET

Kuntalain (410/2015) 113 §:n mukaan kunnan tilikausi on kalenterivuosi. Kunnanhallituksen on laadittava tilikaudelta tilinpäätös tilikautta seuraavan vuoden maaliskuun loppuun mennessä ja annettava se tilintarkastajien tarkastettavaksi. Tilintarkastajien on tarkastettava tilinpäätös toukokuun loppuun mennessä. Kunnanhallituksen on saatettava tilinpäätös tilintarkastuksen jälkeen valtuuston käsiteltäväksi. Valtuuston on käsiteltävä tilinpäätös kesäkuun loppuun mennessä.

Tilinpäätökseen kuuluvat tase, tuloslaskelma, rahoituslaskelma ja niiden liitteenä olevat tiedot sekä talousarvion toteutumisvertailu ja toimintakertomus.

Tilinpäätöksen tulee antaa oikeat ja riittävät tiedot kunnan tuloksesta, taloudellisesta asemasta, rahoituksesta sekä toiminnasta. Tätä varten tarpeelliset lisätiedot on ilmoitettava liitetiedoissa.

Tilinpäätöksen allekirjoittavat kunnanhallituksen jäsenet sekä kunnanjohtaja tai pormestari.

Kuntalain 114 §:n mukaan kunnan, joka tytäryhteisöineen muodostaa kuntakonsernin, tulee laatia ja sisällyttää tilinpäätökseensä konsernitilinpäätös. Konsernitilinpäätös tulee laatia samalta päivältä kuin kunnan tilinpäätös.

Konsernitilinpäätös laaditaan konserniyhteisöjen taseiden ja tuloslaskelmien sekä niiden liitetietojen yhdistelmänä. Konsernitilinpäätökseen sisällytetään lisäksi konsernin rahoituslaskelma, jossa annetaan selvitys kuntakonsernin varojen hankinnasta ja niiden käytöstä tilikauden aikana.

Kuntayhtymän tilinpäätös yhdistellään jäsenkunnan konsernitilinpäätökseen. Kunnan, jolla ei ole tytäryhteisöjä, mutta joka on jäsen kuntayhtymässä tai liikelaitoskuntayhtymässä, tulee sisällyttää tilinpäätökseensä konsernitilinpäätöstä vastaavat tiedot.

Kuntalain 112 §:n perusteella kunnan kirjanpitovelvollisuuteen, kirjanpitoon ja tilinpäätökseen sovelletaan sen lisäksi mitä kuntalaissa säädetään, kirjanpitolakia. Kirjanpitolautakunnan kuntajaosto antaa ohjeita ja lausuntoja kirjanpitolain ja kuntalain 113–116 §:n soveltamisesta.

Kuntalain 121 §:n 2 momentin mukaan tarkastuslautakunnan on valmisteltava valtuuston päätettävät hallinnon ja talouden tarkastusta koskevat asiat sekä arvioitava, ovatko valtuuston asettamat toiminnalliset ja taloudelliset tavoitteet kunnassa ja kuntakonsernissa toteutuneet ja onko toiminta järjestetty tuloksellisella ja tarkoituksenmukaisella tavalla. Tarkastuslautakunnan on huolehdittava kunnan ja sen tytäryhteisöjen tarkastuksen yhteensovittamisesta.

Kuntalain 123 §:n 1 momentin mukaan tilintarkastajan on viimeistään toukokuun loppuun mennessä tarkastettava julkishallinnon hyvän tilintarkastustavan mukaisesti kunkin tilikauden hallinto, kirjanpito ja tilinpäätös.

Kuntalain 125 §:n 1 momentin mukaan tilintarkastajien on annettava valtuustolle kultakin tilikaudelta kertomus, jossa esitetään tarkastuksen tulokset. Kertomuksessa on myös esitettävä, onko tilinpäätös hyväksyttävä ja voidaanko toimielimen jäsenelle ja asianomaisen toimielimen tehtäväalueen johtavalle viranhaltijalle (tilivelvollinen) myöntää vastuuvapaus.

### 1.2.2. TOIMINTAKERTOMUSTA KOSKEVAT SÄÄNNÖKSET

Kuntalain 115 § mukaan toimintakertomuksessa on esitettävä selvitys valtuuston asettamien toiminnallisten ja taloudellisten tavoitteiden toteutumisesta kunnassa ja kuntakonsernissa. Toimintakertomuksessa on myös annettava tietoja sellaisista kunnan ja kuntakonsernin talouteen liittyvistä olennai-

sista asioista, jotka eivät käy ilmi kunnan tai kuntakonsernin taseesta, tuloslaskelmasta tai rahoituslaskelmasta.

Jos kunnan taseessa on kattamatonta alijäämää, toimintakertomuksessa on esitettävä selvitys talouden tasapainotuksen toteutumisesta tilikaudella sekä voimassa olevan taloussuunnitelman riittävydestä talouden tasapainottamiseksi.

Kunnanhallituksen on toimintakertomuksessa tehtävä esitys tilikauden tuloksen käsittelystä.

### 1.3. KAUPUNGINJOHTAJAN KATSAUS

Kaupungin vuoden 2025 tulos oli huomattavasti odotuksia parempi, vaikka jäikin vajaa puoli miljoonaa euroa alijäämäiseksi. Kaupungin taseen ylijäämä heikkeni vain hieman, ollen edelleen noin 12,3 miljoonaa euroa.

Verotulokehitys oli kokonaisuutena yhteisö- ja kaivosverotuotosta johtuen hieman ennustetta parempi. Tuloverojen kehitys oli selvästi palkkakehitystä matalampi. Muissa tuotoissa yllätti maahanmuuttokorvausten suuruus, joskin vaikutus jäänee tilapäiseksi. Kaikki toimialat pysyivät kokonaisuutena budjetissa tai alittivat budjettinsa.

Vuonna 2025 on toteutettu valtuuston hyväksymää talouden tasapainotussuunnitelmaa, mutta rahoitukseen ja tehtäviin liittyvien toimintaympäristömuutosten jatkuessa edelleen epävarmoina, näyttää siltä, että tehdyt linjaukset eivät välttämättä riitä. Uuden valtuustokauden päättäjät ovat halunneet tarkastella edellisen valtuuston päätöksiä ja linjauksia uudelleen, ja vuoden 2025 lopussa päätettiinkin perustaa poliittinen ohjausryhmä talouden tasapainotussuunnitelmaa tarkastamaan.

Hyvinvointialuemuutoksesta johtuva sosiaali-, terveys- ja pelastustoimen kiinteistöjen yhtiöittäminen toteutettiin Huittisissa lainmukaisessa aikataulussa, mikä tavoite ei valtakunnallisesti ole toteutunut. Prosessi oli poikkeuksellisen työläs ja eriävät laintulkinnat sekä kiinteistöjen vuokrasopimuksiin liittyvät neuvottelut veivät resursseja erityisesti teknisen ja kuntajohtamisen toimialoilla. Asiassa käytiin myös tilahallintaa koskevat YT-neuvottelut. Kiinteistöt siirrettiin kaupungin 100% omistamaan yhtiöön Huittisten Kaupunkiasunnoille.

Vuosi 2025 oli ensimmäinen Etelä-Satakunnan työllisyysalueen toimintavuosi. Työllisyystilanne on ollut huomattavan heikko ja toisaalta lainsäädäntö ja ohjaus on ollut muutoksessa, joten toiminnan onnistumista tai taloutta ei voida suoraan verrata aiempaan tilanteeseen. Kuitenkin palveluiden siirto ja lähipalveluiden vahvistaminen on alueella onnistunut hyvin. Talousarvio alittui osin siitä syystä, ettei valtion aiempia määrärahasidontoja pystytty täysimääräisesti ennakoimaan ja mm. koulutushankinnoissa on ollut katkoksia.

Etelä-Satakunnan yhteistyö on odotetusti tiivistynyt uudistuksen myötä. Rauman seutuhallituksessa on keskusteltu myös mm. jätehuollon yhteistyöstä, edunvalvonnallisista asioista sekä alueen elinkeinoelämän kehittämisestä ja sitä palvelevasta koulutuksesta. Seudun kunnat myönsivät käynnistämishoidusta Helsingin yliopistolle uuden luonnonvara-alan maisteriohjelman toteuttamiseen, joka tuo yliopistokoulutukselle harvinaisempia kenttäjaksoja Satakuntaan. Koko seutukunnalle keskeinen väylä VT 12 saa E16-tie statuksen. Huittisten kohdalla erityisesti raskaan liikenteen määrä on kasvanut ja tien turvallisuudessa on ongelmia. Uusi status mahdollistaa paremmin tien kehittämisrahoituksen, mutta lienee silti valtion yleisen tierahoituksen riittämättömyyden takia usean vuoden päässä toteutuksesta.

Kuntayhteistyötä myös purettiin viime vuoden aikana, kun Harjavallan kaupunki irtisanoi museon sopimuksen. Huittinen päätti hakea omaa valtionosuusmuseota, mistä tehtiin opetus- ja kulttuuriministeriöön useita selvityksiä. Valtionosuusmuseo varmistui aivan vuoden lopussa, mikä antaa mahdollisuuksia toiminnan kehittämiseksi ja paremmalla nivomisella osaksi koko kaupungin hyvinvointi- ja kulttuurityötä.

Elinvoiman kehittämiseksi otettiin uusi iso askel, kun elokuussa hyväksyttiin Invest-in selvitys. Kaupungin kiinnostavat yritys- ja teollisuustontit on käytännössä myyty, eikä kaupunki omista soveltuvaa maata uutta kaavoitusta varten. Invest-in toimeenpanon kautta odotetaan toteutuvaksi ainakin yhtä uutta yritysalueita valtuustokauden aikana. Invest-in suunnitelma olikin yksi keskeinen taustadoku-

menti, kun kaupungin uutta strategiaa on valmisteltu syksyn 2025 aikana. Strategian hyväksyminen jäi suunnitellusti vuoden 2026 alkuun. Syksyllä toteutettiin sekä valtuuston työpajoja että monipuolista muiden ryhmien osallistamista. Uuden valtuustokauden käynnistyminen on tarkoittanut myös tavalista enemmän päättäjien kokouksia ja koulutuksia.

Kaupungissa on kiinnitetty erityistä huomiota sekä luottamushenkilöiden että vastuualuepäälliköiden hankintakoulutukseen. Hankinnat aiheuttavat aika ajoin ongelmia ja hidastavat myös investointien toteuttamista, joten kaupunki haluaa määrätietoisesti kehittää osaamistaan edelleen. Huittisten kaupungille myönnettiin osana valtakunnallista Hankinta Suomi-ohjelmaa Vuoden hankintayksikkö 2025 -palkinto, joka myönnetään hankintayksikölle, joka on toiminnallaan merkittävästi edistänyt yrittävyyttä, reilua kilpailua ja pk-yritysten osallistumismahdollisuuksia hankinnoissa.

Investointitaso jäi suunniteltua matalammaksi, 2,5 miljoonaan euroon. Isoimmat investoinnit olivat Torkinkadun, Takkulantien ja Keskusurheilukentän saneeraukset.

Kaupungin vuosikate oli 4,1 ja poistot 4,6 miljoonaa. Toimintatuotot olivat runsas 10 miljoonaa euroa ja kulut 35,8 miljoonaa euroa. Vuonna 2025 Huittisten verotulot olivat 22 miljoonaa euroa. Valtionosuuksia maksettiin 8,2 miljoonaa euroa, luku oli edellisvuonna 8,1, joten kun huomioi kokonaan uuden työllisyyspalvelutehtävän ja siihen liittyvät maksusuudet, valtionosuuspudotus oli jälleen merkittävä.

Talouden ja rahoituksen näkymistä huolimatta kaupungin väestökehitys ja yritysperustannan aktiivisuus ilahdutti. Kaupunkiin syntyi 62 lasta, mikä on palveluverkkouudistuksissa ennakoitu taso. Netto-maahanmuutto ja maan sisäinen nettomuutto kompensoivat luonnollista väestömuutosta hyvin. Asukasmäärä vuoden lopussa oli 9545. Uusia yrityksiä perustettiin 79 ja koko yrityskanta kaupungin kokoon nähden vahva, 1101 yritystä.

Tästä on hyvä jatkaa kaupungin kehittämistä ja kuntalaisten arjen palveluiden tuottamista yhdessä osaavan henkilöstön ja yhteistyökumppanien kanssa.

Viveka Lanne,  
kaupunginjohtaja

## 1.4. OLENNAISET TAPAHTUMAT TOIMINNASSA JA TALOUDESSA

### 1.4.1. KAUPUNGIN HALLINTO JA SIINÄ TAPAHTUNEET MUUTOKSET

#### VALTUUSTON KOKOONPANO, jäsenmäärä 35 (31.5. asti)

<b>Kaupunginvaltuuston puheenjohtaja</b>		<b>Jouni Isotalo</b>	<b>Kok</b>
<b>Kaupunginvaltuuston I varapuheenjohtaja</b>		<b>Ilkka Riuttamäki</b>	<b>PS</b>
<b>Kaupunginvaltuuston II varapuheenjohtaja</b>		<b>Joonas Immonen ero 5.2.2024 / Helena Manninen (kv 5.2.2024 § 4)</b>	<b>Kesk</b>
Matti Forsman	PS	Arto Metsämäki	Kesk
Hannu Haapasalo	Kesk	Seppo Peltola	Kesk
Salla Hahko	Kok	Elias Rantanen	KD
Antti Heikkilä	PS	Simo Riuttmäki	PS
Aila Hänninen	SDP	Ilkka Riuttamäki	PS
Niina Immonen	PS	Anitta Routakangas	Hupa
Joonas Immonen, ero 23.3.2024 / Teuvo Musakka (kv 22.4.2024 § 14)	Kesk	Sisko Sarjomaa	Vas
Jouni Isotalo	Kok	Sauli Savolainen	Kesk
Mikko Kaunisto	Vas	Mika Stenfors, ero 17.9.2024 / Joni Immonen (kv 11.11.2024 § 44)	Hupa
Jukka Kivimäki	Vas	Antti Suomela	PS
Urho Kojo	Kesk	Maarit Säilä	SDP
Vesa Kollin	Kesk	Aino Tammi	Kok
Aarno Korpela	SDP	Tuomas Toivola	Kok
Aulikki Kuisma	Kesk	Anni Tormas	Kok
Lauri Lehtinen	SDP	Jukka Tuori	Kok
Katja Leino-Murtojärvi	SDP	Tinja Tähtinen	Kok
Helena Manninen	Kesk	Arto Viitanen	PS
Timo Mattila	Kok		

**KAUPUNGINHALLITUS VUOSIKSI 1.6.2023- 31.5.2025, jäsenmäärä 9**

(Kvalt 5.6.2023 § 108)

<b>Jäsenet</b>			<b>Varajäsenet</b>	
1	<b>pj</b> Arto Metsämäki	<b>Kesk</b>	Soile Vahela	Kesk
2	<b>I vpj</b> Tinja Tähtinen	<b>Kok</b>	Kristiina Noppari	Kok
3	<b>II vpj.</b> Niina Immonen	<b>PS</b>	Simo Riuttamäki	PS
4	Hannu Haapasalo	Kesk	Laura Airila	Kesk
5	Tuomas Toivola	Kok	Jukka Tuori	Kok
6	Antti Heikkilä	PS	Jouko Lindstedt	PS
7	Aila Hänninen	SDP	Lauri Lehtinen	SDP
8	Aino Tammi	Kok	Kesk Helena Manninen	Kok
9	Mika Stenfors ero 17.9.2024 / Anitta Routakangas (kv 11.11.2024 § 44)	Hupa	Anitta Routakangas / Joni Immonen (kv 11.11.2024 § 44)	Hupa

**VALTUUSTON KOKOONPANO, jäsenmäärä 27 1.6.2025 alkaen**

<b>Kaupunginvaltuuston puheenjohtaja</b>	<b>Jyrki Peltomaa</b>	<b>Kok</b>	
<b>Kaupunginvaltuuston I varapuheenjohtaja</b>	<b>Aila Hänninen</b>	<b>SDP</b>	
<b>Kaupunginvaltuuston II varapuheenjohtaja</b>	<b>Aino Kylälehtonen</b>	<b>Kesk</b>	
<b>Kaupunginvaltuuston III varapuheenjohtaja</b>	<b>Niina Immonen</b>	<b>PS</b>	
Annika Eklöf	Kesk	Arto Metsämäki	Kesk
Salla Hahko	Kok	Seppo Peltola	Kesk
Antti Heikkilä	PS	Jyrki Peltomaa	Kok
Aila Hänninen	SDP	Elias Rantanen	KD
Atte Hölttä	Kok	Ilkka Riuttamäki	PS
Joni Immonen	SDP	Anitta Routakangas	Kok
Niina Immonen	PS	Kalle Räikkä	PS
Mikko Kaunisto	Vas	Markus Santala	Vas
Aulikki Kuisma	Kesk	Sauli Savolainen	Kesk
Jenni Kutila	Kesk	Tuomas Toivola	Kok
Aino Kylälehtonen	Kesk	Sakari Tuomola	Kesk
Katja Leino-Murtojärvi	SDP	Susanne Varjokumpu	SDP
Jari Maine	Kok	Sanna Vehmaa	SDP
Helena Manninen	Kesk	Jouni Isotalo	Kok

Jouni Isotalo Kok (kv 17.11.2025 § 74)

**KUNNANHALLITUS****KAUPUNGINHALLITUS VUOSIKSI 1.6.2025- 31.5.2027, jäsenmäärä 9 (Kvalt 5.6.2023 § 108)**

Jäsenet			Varajäsenet	
1	<b>pj</b> Arto Metsämäki	Kesk	Laura Airila	Kesk
2	<b>I vpj</b> Tuomas Toivola	Kok	Anni Tormas	Kok
3	<b>II vpj.</b> Katja Leino-Murtojärvi	SDP	Joni Immonen	SDP
4	Seppo Peltola	Kesk	Aulikki Kuisma	Kesk
5	Antti Heikkilä	PS	Ilkka Riuttamäki	PS
6	Anitta Routakangas	Kok	Jouko Mäenpää	Kok
7	Annika Eklöf	Kesk	Helena Manninen	Kesk
8	Pauliina Kari	Vas	Mikko Kaunisto	Vas
9	Salla Hahko	Kok	Jari Maine	Kok

**HUITTISTEN KAUPUNGIN TILIVELVOLLISET VUONNA 2025**

Huittisten kaupungin tilivelvolliset on lueteltu kaupunginhallituksen 10.2.2020 § 34 hyväksymässä Sisäisen valvonnan ja riskienhallinnan yleisohjeen kohdassa 3.3 Tilivelvollisen valvontavastuu.

Huittisten kaupungin tilivelvolliset

- kaupunginjohtaja
- kaupunginhallitus
- toimielinten jäsenet
- toimialajohtajat
- vastuualuepäälliköt

## 1.4.2. YLEISTIETOA HUITTISISTA

Huittisten kaupungin halki virtaa viisi jokea, joiden yli kulkee ainakin 20 siltaa.

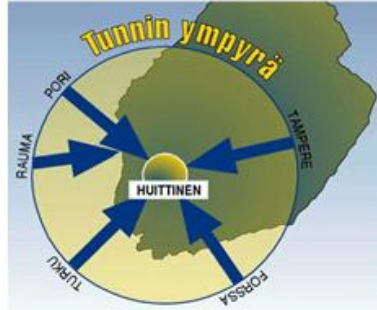
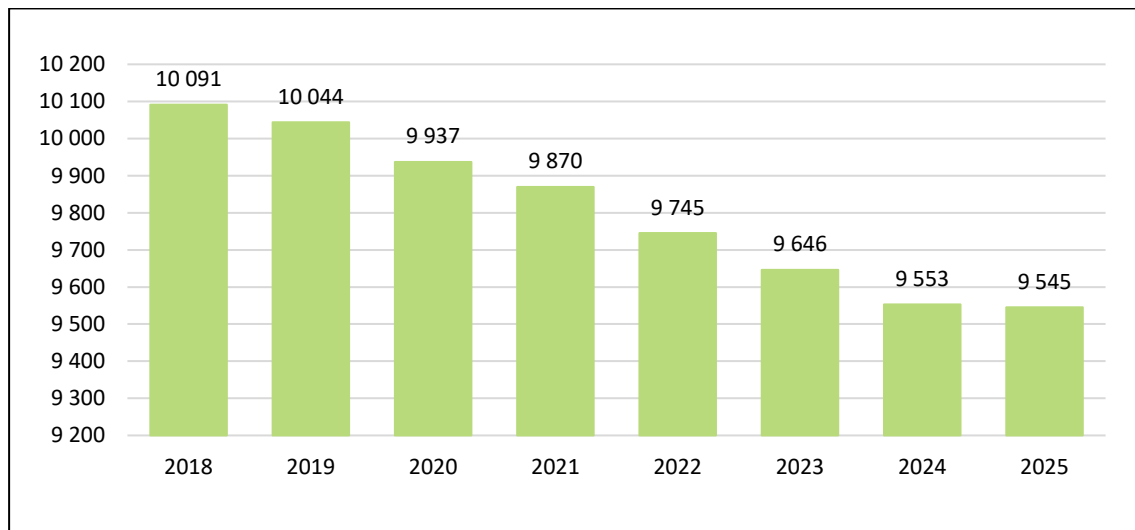
Kunta 1865  
Kauppala 1972  
Kaupunki 1977

Maakunta Satakunta  
Seutukunta Porin

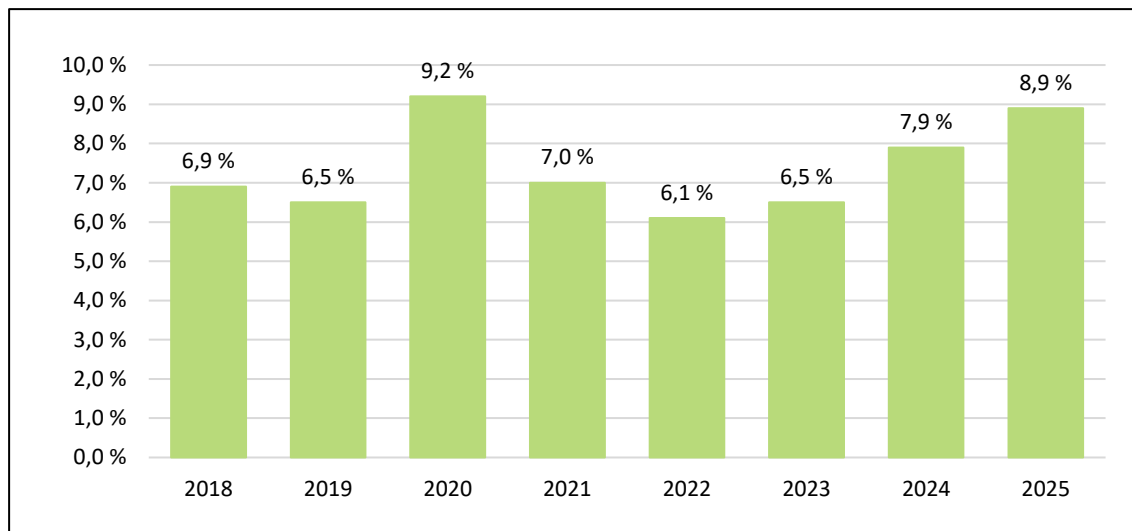
Pinta-ala 539,6 km<sup>2</sup>  
Maapinta-ala 532,6 km<sup>2</sup>  
Veroprosentti 9,00

**Etäisyydet:**

Tampereelle 76 km  
Turkuun 92 km  
Poriin 64 km  
Raumalle 68 km  
Helsinkiin 183 km

**ASUKASLUKU**

## TYÖTTÖMYYSASTE HUITTISISSA



### 1.4.3. YLEINEN JA OMAN ALUEEN TALOUDELLINEN KEHITYS

#### VALTIOVARAINMINISTERIÖ

##### Taloudellinen katsaus 18.12.2025, tiivistelmä

Suomen talouden toipuminen on viivästynyt ja bruttokansantuote (BKT) kasvaa vuonna 2025 vain 0,2 prosenttia. Kasvua on jarruttanut kotimaisen kysynnän heikkous. Kotitalouksien kulutuksen odotetaan kuitenkin vauhdittuvan, sillä ostovoima on kasvussa ja kasvu nopeutuu vuonna 2026. Rakentamisen toipuminen, energiasiirtymä ja puolustushankinnat puolestaan kasvattavat investointeja. BKT kasvaa 1,1 prosenttia vuonna 2026, 1,7 prosenttia vuonna 2027 ja 1,6 prosenttia 2028. Työllisyys kasvaa vuosina 2026–2028 talouden vahvistuessa. Työttömyysaste laskee vuoden 2025 9,6 prosentista 8,5 prosenttiin vuonna 2028.

Heikosta suhdanteesta huolimatta julkisyhteisöjen alijäämä supistuu vuonna 2025 3,9 prosenttiin suhteessa BKT:hen, kun sopeutustoimet alkavat vaikuttaa. Suhdanteen kohenemisesta huolimatta julkisyhteisöjen alijäämä syvenee vuonna 2026 4,5 prosenttiin, kun vuodelle 2025 odotetut hävittäjähankinnat kirjataan vasta vuoden 2026 alijäämään. Pitkällä aikavälillä alijäämä pysyy syvä: puolustus- ja korkomenojen kasvu sekä maltillinen talouskehitys pitävät sen yli 3,5 prosentissa suhteessa BKT:hen vielä vuonna 2030. Velkasuhde nousee tänä vuonna yli 89 prosentin ja lähes 92 prosenttiin vuonna 2026. Kasvu jatkuu koko ennustejakson ajan, ja vuonna 2030 velka on jo yli 96 prosenttia suhteessa BKT:hen.

##### SATAKUNNAN TYÖLLISYYDEN JA VÄKILUVUN KEHITYS

ELY-keskuksen työllisyyskatsauksen mukaan Satakunnassa oli joulukuun 2025 lopussa 11.840 työtöntä työnhakijaa, mikä on 710 henkeä (6,4 %) enemmän kuin vuotta aikaisemmin. Ikäryhmittäin tarkasteluna eniten on kasvanut alle 25-vuotiaiden työttömyys. Pitkäaikaistyöttömyys on myös noussut voimakkaasti vuoden takaiseen verrattuna. Ulkomaalaisten työttömien työnhakijoiden määrä nousi joulukuussa korkeammaksi kuin koskaan aikaisemmin.

Työttömien työnhakijoiden osuus työvoimasta oli joulukuussa 12,4 %, mikä on 0,8 prosenttiyksikköä korkeampi kuin vuotta aikaisemmin. Satakunnan seutukunnista työttömyys on vuoden takaiseen verrattuna noussut Rauman seudulla (12,4 %) ja Porin seudulla (5,7 %). Pohjois-Satakunnassa työttömien

määrä on vuotta aiempaan verrattuna laskenut (-6,7 %). Työttömyys nousi joulukuun aikana kaikissa seutukunnissa.

Satakunnassa ilmoitettiin työllisyyspalveluihin joulukuun aikana 1.004 uutta avointa työpaikkaa. Se on 7 % enemmän kuin vuosi sitten joulukuussa. Yhteensä joulukuussa oli avoinna noin 1.470 työpaikkaa.

Satakunnan väkiluku laski vuonna 2025 ennakkotietojen mukaan n. 1.000 hengellä. Luonnollinen väestönmuutos oli edelleen heikko matalan syntyvyyden vuoksi mutta maahanmuutto vähensi väkiluvun laskua.

#### 1.4.4. OLENNAISET MUUTOKSET KAUPUNGIN TOIMINNASSA JA TALOUDESSA

Ulkoisten käyttötalouden tuottojen ja kulujen osalta valtuuston sitovuustasoon (toimielin/netto) nähdessä tehtiin vuoden 2025 aikana yksi talousarviomuutos. Kaupungin erottua Lounais-Suomen koulutus-kuntayhtymästä 1.6.2025 alkaen maksettiin peruspääoman ja nettovarallisuuden palautusta 215.237 € vuonna 2025. Lounais-Suomen koulutuskuntayhtymän peruspääoma poistettiin taseesta kokonaan vuonna 2025, jonka jälkeen palautuksesta jäi tuloksi 70.876 €. Talousarviomuutos 70.876 € tehtiin kaupunginhallituksen toimintatuottoihin. Käyttötalouden netto eli toimintakate alittui koko kaupungin osalta talousarviosta 1.634.247 €.

Verotulot ylittivät talousarvion 149.466 €:lla, ollen 22.039.466 €. Kaivosveron tuotto 208.145 € ei sisällynyt budjettiin. Verotulot kasvoivat vuonna 2025 yhteensä n. 489.000 € vuodesta 2024 (+2,3 %). Kunnallisverotulot kasvoivat n. 159.000 € (+1,0 %), kiinteistöverotulot laskivat n. 25.000 € (-0,9 %) ja yhteisöverotulot kasvoivat n. 148.000 € (+7,6 %).

Valtionosuudet alittivat talousarvion 213.229 €:lla, ollen 8.243.552 €. Valmistavan opetuksen arviokorjaus vähensi OKM:n valtionosuutta. Valtionosuudet kasvoivat n.143 000 € (+1,8 %) vuonna 2025 vuodesta 2024. Kasvu on huomattavan pieni ottaen huomioon TE-palveluiden järjestämistä vastuun siirtymisen kunnille vuoden 2025 alusta lähtien.

Pitkäaikaista lainaa ei nostettu vuonna 2025 (TA 2025: 4,9 M€). Investointimenot olivat alkuperäistä talousarviota pienemmät ja kassavaroja alennettiin suunnitellusti. Korkokulut jäivät 134.310 € alle budjetoidun. Huittisten kaupungin velkamäärä on vuoden 2025 lopussa 3.039 €/as, eli lainamäärä laski vuoden aikana 419 €/asukas.

Investointimenot olivat 2.522.132 € (alkuperäinen TA 2025: 5.407.000 €/muutettu 3.557.000 €). Euro-määräisesti suurimmat investointikohteet olivat Torkinkadun saneeraus 461.382 €, Takkulantien saneeraus 384.454 € ja keskusurheilukentän saneeraus 208.197 €. Vuosien 2021–2025 keskimääräinen investointitaso on ollut n. 6,4 M€ vuodessa. Uuden koulun investointimenot nostivat merkittävästi keskimääräistä investointitasoa. Investointien osalta poikkeamista kuluissa verrattuna talousarvioon on selvitys Investointien toteutumataulukossa.

Vuoden 2025 tilinpäätöksen alijäämä on 449.152 €, joten ylijäämää taseessa on 31.12.2025 12,3 M€. Tilikauden tulos on noin 1,8 M€ talousarviota 2025 parempi johtuen toimintakatteen, verotulojen ja rahoituskulujen talousarviota paremmista toteutumista.

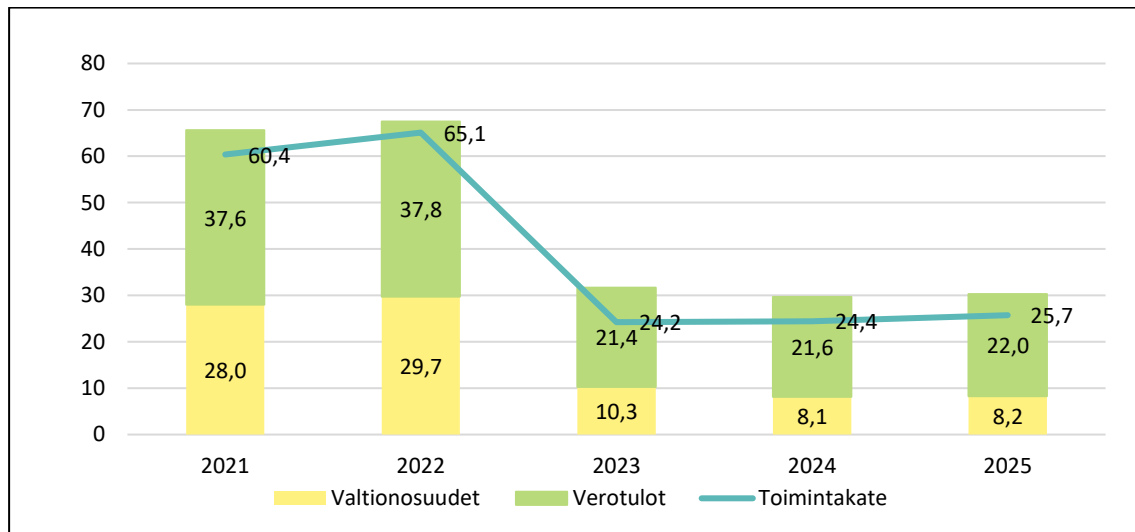
Vuonna 2024 kaupunginvaltuusto päätti talouden tasapainottamissuunnitelmasta, jota on toteutettu vuonna 2025. Koska rahoitukseen ja tehtäviin liittyvät toimintaympäristömuutokset jatkuvat edelleen epävarmoina, ja tehdyt linjaukset eivät välttämättä riitä, perustettiin vuoden 2025 lopussa poliittinen ohjausryhmä talouden tasapainotussuunnitelmaa tarkastamaan.

Hyvinvointialueuudoksesta johtuvan sosiaali-, terveys- ja pelastustoimen kiinteistöjen yhtiöittämisen valmistelu ja päätöksenteko tehtiin vuonna 2025 ja kiinteistöjen yhtiöittäminen Huittisten Kaupunki-asunnot Oy:lle toteutui 1.1.2026.

Harjavallan kaupungin irtisanottua museon sopimuksen Huittinen haki omaa valtionosuusmuseota, mistä tehtiin opetus- ja kulttuuriministeriöön useita selvityksiä. Oma valtionosuusmuseo varmistui vuoden lopussa ja aloitti 1.1.2026.

Kaupungin uutta strategia valmisteltiin syksyllä 2025 ja se hyväksyttiin kaupunginvaltuustossa 9.3.2026.

#### VERORAHOITUS JA KÄYTTÖTALouden NETTOKULUT



#### 1.4.5. KAUPUNGIN HENKILÖSTÖ

##### HENKILÖSTÖKULUT

	2025	2024
<b>Henkilöstökulut</b>		
Palkat ja palkkiot	16 462 238	16 233 933
Eläkekulut	3 328 251	3 341 101
Muut henkilösivukulut	552 813	423 920
<b>Henkilöstökulut yhteensä</b>	<b>20 343 302</b>	<b>19 998 954</b>

Henkilöstötiedoista laaditaan lisäksi vuosittain erillinen henkilöstökertomus.

## Henkilöstön määrä 31.12.2025

Toimiala	Vakinaiset vi- ran/toimen hoita- jat	Määräaikaiset vi- ran/toimen hoita- jat	Työllistämistuki	Oppisopimus	Yhteensä
<b>HALLINTOPALVELUT</b>					
Hallinto	1				1
Elinvoimapalvelut	3	1		1	5
Keskushallinto	4				4
Henkilöstöhallinto	1				1
Talousoalvelut	5				5
Maaseutuhallinto	4				4
Tietohallinto	3				3
<b>Hallintopalvelut yhteensä</b>	<b>21</b>	<b>1</b>		<b>1</b>	<b>23</b>
<b>SIVISTYSPALVELUT</b>					
Hallinto	2				2
Perusopetus	96	34			130
Lukio	14	2			16
Varhaiskasvatus	72	22			94
Kansalaisopisto	7	40			47
Musiikkiopisto	18	7			25
Kirjastopalvelut	4	1			5
Liikuntapalvelut	5	2			7
Nuorisopalvelut	6	1			7
<b>Sivistyspalvelut yhteensä</b>	<b>224</b>	<b>109</b>			<b>333</b>
<b>TEKNISET PALVELUT</b>					
Hallinto	4				4
Ruoka- ja puhtauspalvelut	35	8			43
Tilahallinta	7				7
Kuntatekniikka	11	1			12
Suunnittelu- ja maankäyttöpalvelut	5	2			7
Vesihuolto	6				6
<b>Tekniset palvelut yhteensä</b>	<b>68</b>	<b>11</b>			<b>79</b>
<b>YHTEENSÄ</b>	<b>313</b>	<b>121</b>	<b>0</b>	<b>1</b>	<b>435</b>

(464 v.2024)

Taulukko sisältää myös kansalaisopiston ja musiikkiopiston sivutoimiset tuntiopettajat (kohdassa määrääkaiset), yht. 46 henkilöä. Määräaikaisen henkilöstön määrä ilman sivutoimisia tuntiopettajia on **76** ja koko henkilöstön määrä ilman sivutoimisia tuntiopettajia on **389**.

#### 1.4.6. YMPÄRISTÖASIAT

##### YMPÄRISTÖNSUOJELU

Huittisten kaupunki on ostanut vuoden 2019 alusta lähtien ympäristönsuojelun lakisääteiset tehtävät Etelä-Satakunnan ympäristötoimistolta. Euran ja Säkylän kuntien sekä Huittisten kaupungin ympäristönsuojeluviranomaisena toimii Etelä-Satakunnan ympäristölautakunta. Ympäristötoimistolla on Huittisissa toimipiste, jossa työskentelee kolme asiantuntija kukin yhtenä päivänä viikossa. Vuoden 2025 aikana Huittisten kaupungin aluetta koskien mm. ratkaistiin 4 laajaa lupa-asiaa, tehtiin 38 suunnitelmallista valvontakäyntiä, käsiteltiin maisematyöilmoituksia 6, annettiin 4 laajaa lausuntoa sekä muita lausuntoja ja päätöksiä 95. Huittisissa on voimassa olevia ympäristölupia, ilmoitusvelvollisia ja rekisteröityjä valvontakohteita yhteensä 111 kpl ja maa-aineslupia 2 kpl. Huittisten ympäristönsuojelun lupa- ja valvonta-asioiden selvitykset ja valmistelu viemäriin liittymisen valvonta ovat työllistäneet jonkin verran muita kuntia enemmän. Ympäristönsuojelun ostopalvelun kustannukset olivat 79.259 euroa.

##### YMPÄRISTÖMENOJEN AKTIVOINTI

Ympäristömenoista (investoinnit) aktivoitiin taseeseen seuraavasti:

	2025	2024	2023
Viemärilaitos	196 175	553 104	619 121

##### JÄTEHUOLTO

Huittisten kaupungin omistusosuus Loimi-Hämeen jätehuolto Oy:stä (LHJ) on 4,2 %. Yhtiön päätarkoitus on kunnan vastuulle kuuluvan jätehuollon palvelutehtävän hoitaminen omistajakuntiansa puolesta. Yhtiö on 16 kunnan omistama ja vastaa 128 500 asukkaan sekä 66 000 kiinteistön jätehuollosta. Loimi-Hämeen Jätehuolto Oy:n yhteistoiminta-alueen Forssan kaupungin jätelautakunta toimii alueen kuntien yhteisenä jätelain (646/2011) 23 § mukaisena jätehuoltoviranomaisena.

Jätelautakunta päätti 12.2.2025 äänestyksen jälkeen, että yhteistoiminta-alueella yhdyskuntajätteen jätteenkuljetuksen järjestämisestä vastaa kiinteistön haltija.

Jätelautakunta on kokouksessaan 16.10.2024 päättänyt, että Forssan kaupungin jätelautakunnan toimialueen kunnissa asumisessa syntyvien saostus- ja umpisäiliölietteiden kuljetus järjestetään jätelain 36 § mukaisena kunnan järjestämänä kuljetuksena. Siirtyminen kunnan järjestämään kuljetukseen tapahtuu vaiheittain ajalla 1.1.2028-31.12.2028.

Jätehuolto jakautuu seuraaviin tulosyksiköihin: kaatopaikka Huittinen ja kaatopaikka Vampula, hyötyjätepisteet ja haketus- ja puutarhajäte. Huittisten kaupunki ostaa puutarhajätteen vastaanottopalvelun Rape Tuote Ky:ltä. Tahot, jotka saavat tuoda puutarhajätteitä vuosisopimuksen mukaan veloitusetta:

- Huittisten kaupungin yksityistalouksien puutarhajätteiden pienkuormat
- Huittisten kaupungin puutarhajätteet
- Huittisten seurakunnan puutarhajätteet

Jätehuollon toimintakulut olivat seuraavat:

	2025	2024	2023
Hallinto	6 436	1 072	1 106
Kaatopaikka/Huittinen	5 893	3 591	3 394
Kaatopaikka/Vampula	1 625	4 472	3 119
Hyötyjätepisteet	367	368	367
Puutarhajäte		7 000	7 000
<b>YHTEENSÄ</b>	<b>14 321</b>	<b>16 503</b>	<b>14 986</b>

## JÄTEVESIEN KÄSITTELY

Huittisten Puhdistamo Oy:n jätevedenpuhdistamo puhdistaa Sastamalasta, Huittisista ja Punkalaitumelta johdetun jäteveden vähintäänkin ympäristölupaehtojen edellyttämälle tasolle. Puhdistettu jätevesi puretaan Punkalaitumenjokeen. Yhtiö perustettiin v. 2011 vastaamaan keskusjätevedenpuhdistamon kokonaisuuden rakentamisesta. Vuonna 2013 valmistui Punkalaidun-Huittinen siirtoviemäri, 2016 vuonna Sastamala-Huittinen ja Vampula-Huittinen. Jätevedenpuhdistamo valmistui vuonna 2017. Vuonna 2018 käynnissä oli vielä Kiikoinen-Kiikka linjaurakka, joka vastaanotettiin 31.1.2018.

Huittisten Puhdistamo Oy vastaa ja hallinnoi puhdistamoa ja siirtoviemäreitä, lukuun ottamatta Kiikoinen-Kiikka väliä. Pääpaino on siirtynyt rakentamisesta jätevedenpuhdistukseen. Kattava siirtoviemäriverkosto ja tehokkaasti toimiva jätevedenpuhdistamo ovat ympäristön ja vesistön käytön kannalta tärkeitä tekijöitä. Puhdistamon toiminta perustuu Etelä-Suomen aluehallintoviraston antamalle ympäristöluvalle (Dnro ESAVI/643/04.08/2010).

Vuonna 2025 Huittisten Puhdistamo Oy puhdisti yhteensä 3 201 112 m<sup>3</sup> jätevettä (3 817 599 m<sup>3</sup>).

Sastamalasta puhdistamolle johdettiin 2 068 423 m<sup>3</sup> (2 491 943 m<sup>3</sup>), Huittisista (sis. Saarioinen) 1 029 876 m<sup>3</sup> (1 200 855 m<sup>3</sup>) ja Punkalaitumelta 102 813 m<sup>3</sup> (124 801 m<sup>3</sup>). Suluissa on esitetty vuoden 2024 vastaavat määrät.

Vuoden 2025 kokonaisvirtaama oli nykyiselle Huittisten puhdistamolle yksi alhaisimpia. Joulukuun kokonaisvirtaaman ollessa korkein, 386 882 m<sup>3</sup> (Huittinen 115 611 m<sup>3</sup>), kun toukokuun virtaama oli vuoden alimpana 204 159 m<sup>3</sup> (Huittinen 66 121 m<sup>3</sup>). Luvuista on hyvin nähtävissä sateiden aiheuttamien vuotovesien määrän vaikutus kokonaisvirtaamaan.

Huittisten viemärlaitoksen jätevedenpuhdistuskulut (sis. lietteet) olivat kaikkiaan 1 003 662 € (1 068 383 €), jäteveden puhdistusmaksun ollessa 0,96 €/m<sup>3</sup> (0,95 €/m<sup>3</sup>). Saarioisten puhdistusmaksut vaihtelivat neljännesvuosittain laatupainotuksella tarkistettuna välillä 1,39 € - 1,46 € /m<sup>3</sup>. Huittisten puhdistamo laskutti Huittisten kaupungin viemärlaitosta kuivasta alkuvuodesta 2025 johtuen tasauskutuksena 46 850,29 € ja kaikkia osakkaita yhteensä 149 194 €. Joulukuussa 2025 puhdistamon tasauskutus muuttui hyvitykseksi Huittisten viemärlaitokselle 80 431 € ja kaikille osakkaille yhteensä 250 000 €.

Puhdistamo ei vuonna 2025 joutunut ohittamaan jäteveden biologista käsittelyä lainkaan, kun vuonna 2024 määrä oli tulvan takia 62 875 m<sup>3</sup>. Vuonna 2025 viemärlaitoksen jätevedenpumppaamoilla oli 2 kpl ylivuotoja, määrältään yhteensä 500 m<sup>3</sup>, kun vuoden 2024 tulvan aikana ylivuotojen määrä oli 8 000 m<sup>3</sup>.

Vuonna 2025 puhdistamolla on tehty huomattavasti työtä kyberturvallisuuteen liittyen ja mm. puhdistamon ja kaupungin välinen tietoliikennesopimus on ollut vuonna 2025 työn alla.

#### 1.4.7. Tilikauden päättymisen jälkeen ennen tilinpäätöksen valmistumista tapahtuneet olennaiset toiminnan ja talouden muutokset

Sosiaali-, terveys- ja pelastustoimen kiinteistöjen yhtiöittäminen Huittisten Kaupunkiasunnot Oy:lle toteutui 1.1.2026.

Kaupungin uusi strategia hyväksyttiin kaupunginvaltuustossa 9.3.2026.

Kaupungin oma valtiosuuseumo 1.1.2026 alkaen.

#### 1.4.8. ARVIO TODENNÄKÖISESTÄ TULEVASTA KEHITYKSESTÄ

Talouden tasapainottamiseksi tarvitaan sekä palvelutason ja kulujen sopeuttamista että tulopohjaa kasvattavia toimenpiteitä. Talouden tasapainottamisen poliittinen ohjausryhmä aloitti työnsä tammi-kuussa 2026. Ohjausryhmä tarkastaa kevään aikana vuonna 2024 laaditun talouden tasapainotussuunnitelman.

Sosiaali-, terveys- ja pelastustoimen kiinteistöjen yhtiöittäminen Huittisten Kaupunkiasunnot Oy:lle vaikuttaa sekä kaupungin vuokratuloihin että kiinteistökuluihin ja poistoihin. Kokonaisuudessaan kaupungin tulos heikkenee yhtiöittämisen myötä lähes 1 M€ vuodessa. Satunnaisiin tuottoihin kirjattava sote-kiinteistöjen siirrosta aiheutuva 977.380 €:n luovutusvoitto vähentää kuitenkin alijäämää vuonna 2026. Tulopuolelle odotetaan vuodesta 2027 lähtien Huittisten Kaupunkiasunnoilta vuosittaista SVOP-tuloutusta.

Tuleviin vuosiin sisältyy useita epävarmuustekijöitä, mm. yleinen talouskehitys ja työllisyyden kehityksen vaikutukset sekä valtiosuuksien uudistaminen. Pidemmällä aikavälillä valtiosuudet tulevat vähentymään lopsimäärän laskun myötä. Invest-in-ohjelman toimeenpanon kautta odotetaan toteutuvaksi ainakin yhtä uutta yritysalueita valtuustokauden aikana.

Kaupungin lainoista valtaosa on kiinteäkorkoisia. Uusimpien vuosina 2023–2024 nostettujen lainojen korkotaso on kuitenkin merkittävästi vanhoja lainoja korkeampi. Suurin osa kaupungin sijoitusomaisuudesta on lahjoitusrahastoissa maltillisin tasearvoin. Rahastojen tuottoja tai osia niistä on mahdol-

lista käyttää rajattuihin käyttötarkoituksiin. Osakkeiden markkina-arvojen ja osinkotuottojen muutokset eivät näin ollen ole olennainen riski kaupungin taloudelle.

Vuoden 2026 talousarvion mukaan kaupungin arvioidaan tekevän 1.787.520 € alijäämää. Vuosi 2027 on taloussuunnitelman mukaan 2.732.854 € alijäämäinen ja vuosi 2028 2.508.559 € alijäämäinen.

Lainakanta on kasvanut vuosien 2023 ja 2024 korkean investointitason johdosta. Taloussuunnitelmassa velkamäärän on arvioitu kasvavan 4.651 euroon/as vuoden 2028 lopussa. Vuonna 2025 uutta lainaa ei kuitenkaan nostettu ja lainamäärä laski 419 €/asukas, joten lainamäärän kehitys tulee todennäköisesti olemaan maltillisempaa kuin taloussuunnitelmassa on ennustettu.

### **1.5.SELONTEKO KUNNAN SISÄISEN VALVONNAN JA RISKIENHALLINNAN JÄRJESTÄMISESTÄ**

Sisäisen valvonnan ja riskienhallinnan tavoitteena on varmistaa, että kunnalle asetetut tavoitteet saavutetaan ja että toiminta on taloudellista ja tuloksellista. Valvonnan tarkoituksena on edistää organisaation tehokasta johtamista, riskienhallintaa, toiminnan kehittämistä ja tuloksellisuuden arviointia. Lisäksi sisäisen valvonnan tarkoituksena on varmistaa, että päätösten perusteena oleva tieto on riittävä ja luotettava ja että lain säännöksiä, viranomaisohjeita ja toimielinten päätöksiä noudatetaan ja että omaisuus ja voimavarat turvataan. Sisäinen valvonta toteutuu mm. selkeinä tehtävien, toimivallan ja vastuiden jakona, valvonta- ja raportointivelvoitteina, tietojen ja tietojärjestelmien suojaamisena, omaisuuden turvaamisena, sopimusten hallintana, osaamisena, väärinkäytösten ehkäisyä. Sisäistä valvontaa voidaan lisäksi toteuttaa sisäisen tarkastuksen toiminnon avulla.

Kaupunginhallituksen tulee raportoida kuntalain (410/2015) 115.1 §:n mukaan toimintakertomuksessa sisäisen valvonnan ja riskienhallinnan järjestämisestä sekä keskeisistä johtopäätöksistä. Tilinpäätöstä ja toimintakertomusta koskevan kuntajaoston yleisohjeen mukaan toimintakertomuksessa on annettava seuraavat tiedot:

- miten sisäinen valvonta ja siihen sisältyvä riskienhallinta on kunnassa järjestetty
- onko valvonnassa havaittu puutteita kuluneella tilikaudella
- miten sisäistä valvontaa on tarkoitus kehittää voimassa olevalla taloussuunnittelukaudella.

Kunnanhallitus vastaa kunnan sisäisen valvonnan ja riskienhallinnan järjestämisestä kunnanvaltuuston hyväksymien sisäisen valvonnan ja riskienhallinnan perusteiden pohjalta (Kuntal 14 §, 39 §). Lisäksi kaikki ne toimielimet ja viranhaltijat, joille on annettu toimivaltaa kunnan varojen käytössä ja jotka toimivat viranomaisina, vastaavat sisäisen valvonnan ja riskienhallinnan toteuttamisesta. Kunnan sisäisen valvonnan ja riskienhallinnan toimintatapojen tulee siten olla järjestelmällisiä ja dokumentoituja.

Tilinpäätöksen ja toimintakertomuksen laadinnan yhteydessä valvontavastuussa olevien toimielinten/toimialojen tulee käsitellä alaisensa toiminnan osalta selonteko em. asioista sekä tunnistaa toimintaansa liittyvät oleellimmat riskit ja epävarmuustekijät ja antaa tästä selonteko kaupunginhallitukselle tiedoksi.

Valiokunnat käsitelivät omat sisäisen valvonnan ja riskienhallinnan raporttinsa alkuvuoden 2024 aikana. Samoin kaupunkikonserniin kuuluva Huittisten Kaupunkiasunnot Oy.

Valtuusto on hyväksynyt 9.12.2013 Huittisten kaupungin sisäisen valvonnan ja riskien hallinnan perusteet ja samalla määriteltiin sisäistä valvontaa ja riskienhallintaa koskevat vastuut hallintosääntöön. Kaupunginhallitus on hyväksynyt 10.2.2020 päivitetty sisäisen valvonnan ja riskienhallinnan yleisohjeet.

## 1.PÄÄTÖKSENTEKOPROSESSIN SISÄINEN VALVONTA

Kaupungin päätöksenteko perustuu kunta-, hallinto- ja julkisuuslain sekä hyvän hallintotavan mukaisesti julkisuusperiaatteeseen ja avoimuuteen. Päätöksenteko on toteutunut lakien ja kaupungin omien määräysten ja ohjeiden sekä kaupungin hallintosäännön mukaisesti. Kaupunginhallitus on valvonut kaupunginvaltuuston päätösten lainmukaisuutta.

Toimielinten esityslistat on julkaistu internetissä ennen kokousta toimielimen päättämällä tavalla. Myös pöytäkirjat on julkaistu internetissä.

Päätökset on asetettu lainmukaisesti nähtäville sekä annettu mahdollisimman nopeasti tiedoksi asianosaisille oikaisuvaatimusohjeineen ja valitusosoituksineen. Päätöksistä on ilmoitettu neljän päivän kuluessa pöytäkirjan tarkastamisesta tai viranhaltijapäätöksen allekirjoittamisesta yleisemmälle toimielimelle mahdollisen otto-oikeuden käyttämistä varten.

## VIREILLÄ OLLEET MUUTOKSENHAKUPROSESSIT 2025

### ***Muutoksenhakuprosessit kaupunginhallituksen ja –valtuuston osalta:***

Valitukset Turun hallinto-oikeuteen koskien kaupunginvaltuuston 24.2.2025 § 4 päätöstä Huittisten Taraskallion tuulivoimapuiston osayleiskaavasta. Huittisten kaupunginvaltuusto 26.5.2025 § 36 poisti itseoikaisuna 24.2.2025 § 4 tekemänsä päätöksen ja hyväksyi Huittisten Taraskallion tuulivoimapuiston osayleiskaavan, josta valitukset Turun hallinto-oikeuteen. Kaupunginhallituksen lausunto 22.9.2025 § 148 toimitettu hallinto-oikeudelle. Hallinto-oikeuden ratkaisua ei ole vielä tullut.

Oikaisuvaatimukset kaupunginhallituksen 18.8.2025 § 130 tekemään päätöksen Kuninkaisten koulutus- ja kulttuurikeskuksen asuntolan, ns. Mediatalon myynnistä LP-Vampula ry:lle. Kaupunginhallitus hyväksyi oikaisuvaatimukset 22.9.2025 § 151 ja teki asiassa uuden päätöksen § 152, josta valitus Turun hallinto-oikeuteen. Kaupunginhallituksen lausunto 15.12.2025 § 211 toimitettu hallinto-oikeudelle. Hallinto-oikeuden ratkaisua ei ole vielä tullut.

### ***Valio-/lautakuntakäsittely (oikaisuvaatimukset):***

#### Sivistyslautakunta:

Oikaisuvaatimus hyvinvointivaliokunnan 23.4.2025 § 107 tekemään hankintapäätökseen koskien uimahallin lipunmyynti- ja kahviopalveluiden hoitoa. Sivistyslautakunta hylkäsi oikaisuvaatimuksen 17.6.2025 § 17.

#### Tekninen valiokunta

Hankintaoikaisuvaatimus teknisen valiokunnan päätöksestä 28.1.2025 §4 koskien terveyskeskuksen kuvantamistilojen muutostöiden (kansallisen kynnyсарvon allittavan) hankinnan keskeyttämistä. Tekninen valiokunta hylkäsi hankintaoikaisuvaatimuksen 25.2.2025 § 22.

Hankintaoikaisuvaatimus teknisen valiokunnan päätöksestä 8.4.2025 § 37 koskien terveyskeskuksen kuvantamistilojen muutostöiden (kansallisen kynnyсарvon ylittävä) urakoitsijan valintaa. Tekninen valiokunta hylkäsi hankintaoikaisuvaatimuksen 20.5.2025 § 49.

Oikaisuvaatimus teknisen valiokunnan päätöksestä 25.2.2025 § 20 koskien hulevesien ohjaamista. Tekninen valiokunta hyväksyi oikaisuvaatimuksen 8.4.2025 § 34.

Hankintaoikaisuvaatimus teknisen valiokunnan päätöksestä 8.4.2025 § 31 koskien Karpintien saneerausurakoitsijan valintaa. Tekninen valiokunta päätti keskeyttää hankinnan 20.5.2025 § 48.

Hankintaoikaisuvaatimus teknisen johtajan viranhaltijapäätöksestä 15.4.2025 § 8 koskien Kuninkaisten päiväkodin satelliittiryhmän tilojen korjaustoimenpiteiden rakennusteknisten töiden urakoitsijan valintaa. Tekninen valiokunta hylkäsi hankintaoikaisuvaatimuksen 20.5.2025 § 50.

**Markkinaoikeus:**

Tekninen valiokunta

Valitus markkinaoikeuteen teknisen valiokunnan päätöksestä 8.4.2025 § 31 koskien Karpintien saneerausurakoitsijan valintaa. Asian käsittely raukesi (keskeyttämispäätöksen johdosta) ja markkinaoikeus velvoitti 19.6.2025 päätöksellään Huittisten kaupungin korvaamaan oikeudenkäyntikulut.

Valitus markkinaoikeuteen teknisen valiokunnan päätöksestä 8.4.2025 § 37 koskien terveyskeskuksen kuvantamistilojen muutostöiden (kansallisen kynnsarvon ylittävä) urakoitsijan valintaa. Asian käsittely raukesi (keskeyttämispäätöksen johdosta) ja markkinaoikeus velvoitti 17.10.2025 päätöksellään Huittisten kaupungin korvaamaan oikeudenkäyntikulut.

**Hallinto-oikeus:**

Sivistyslautakunta:

Hallinto-oikeuteen valitettu sivistyslautakunnan päätöksestä 17.6.2025 § 17 hylätä oikaisuvaatimus koskien uimahallin lipunmyynti- ja kahviopalveluiden kilpailutusta. Sivistyslautakunnan lausunto 23.9.2025 § 40 toimitettu hallinto-oikeudelle. Hallinto-oikeuden ratkaisua ei ole vielä tullut.

Turun hallinto-oikeuden päätös 20.2.2025 koskien syksyllä 2024 käynnistynyttä prosessia liittyen koulukuljetuspäätöksestä tehtyyn valitukseen. Hallinto-oikeus hylkäsi valituksen.

**Aluehallintovirasto:**

Sivistyslautakunta:

LSAVI 5.3.2025 kantelu Lauttakylän koulun rehtorin toiminnasta. Aluehallintoviraston päätöksen mukaan asia ei antanut aihetta toimenpiteisiin.

LSAVI 16.6.2025 lausuntopyyntö oikaisuvaatimukseen koskien sivistysjohtajan päätöstä koulunkäynnin myöhäisemmästä aloituksesta. Aluehallintovirasto hyväksyi oikaisuvaatimuksen ja kumosi tehdyn päätöksen.

LSAVI 17.6.2025 epäkohtailmoitus koskien lasten ja henkilöstön määrää Huhkolan päiväkodin Mustikat-ryhmässä. Aluehallintoviraston päätöksen mukaan asia ei antanut aihetta toimenpiteisiin.

LSAVI 17.6.2025 kantelu kirjastopäällikön toiminnasta. Aluehallintoviraston päätöksen mukaan asia ei antanut aihetta toimenpiteisiin.

***Kilpailu- ja kuluttajaviraston antama hallintolain (434/2003) 53 c §:ssä tarkoitettu hallinnollinen ohjaus***

Kilpailu- ja kuluttajavirasto otti aurauksen- ja hiekoitustöiden hankintasopimuksen siirron lainmukaisuuden tutkittavakseen toimenpidepyynnön perusteella. Kilpailu- ja kuluttajavirasto antoi päätöksellään 16.1.2026 (KKV/586/1400.60/2025) Huittisten kaupungille huomautuksen hankintalain noudattamatta jättämisestä.

## 2.HENKILÖSTÖASIOIDEN SISÄINEN VALVONTA

### HENKILÖSTÖASIOIDEN VALVONTAYMPÄRISTÖ

Henkilöstön oikeudenmukainen kohtelu edellyttää voimassa olevien lakien ja asetusten, virka- ja työehtosopimusten sekä muiden henkilöstöasioita koskevien määräysten, päätösten ja ohjeiden noudattamista. Kaupungin yhdenvertaisuus- ja tasa-arvosuunnitelma hyväksyttiin hallituksessa 26.6.2017.

Kaupunginhallituksen henkilöstöjaosto on ohjeistanut ja linjannut henkilöstöhallintoon liittyviä asioita. Myös paikallisin sopimuksin on sovittu yhteisistä henkilöstöasioiden linjauksista. Lisäksi henkilöstöpalveluissa tuotetaan kaupungin organisaatiolle jatkuvasti henkilöstöhallinnon asiantuntijapalveluja.

### HENKILÖSTÖN KEHITTÄMINEN

Hallintojohtaja ja hallintosihteeri koordinoivat kaupungin yleisiä koulutuksia. Hallintopalvelukeskus järjestää säännöllisesti sisäistä koulutustoimintaa ja eri palvelukeskukset myös omatoimisesti koulutusmäärärahojen puitteissa. Kaupungin henkilöstö- ja koulutussuunnitelma vuodelle 2025 hyväksyttiin henkilöstöjaostossa 16.12.2024.

### HENKILÖSTÖASIOIDEN SEURANTA

Henkilöstöpolitiikan toteutumisesta ja henkilöstövoimavaroista laaditaan vuosittain henkilöstökertomus. Vuoden 2025 henkilöstökertomus laaditaan keväällä 2026 ja sen hyväksyy kaupunginvaltuusto osana tilinpäätöstä.

### TYÖSUOJELUTARKASTUKSET

Aluehallintoviraston työsuojelun vastuualue teki Huittisten kaupungin toimintoihin yhteensä 11 tarkastusta. Kohteina olivat:

#### *Hallintopalvelut*

- Työnantajan velvollisuus arvioida ja edistää yhdenvertaisuutta

#### *Sivistyspalvelut*

- kasvatus- ja opetuspuolen esihenkilöt
- Pellonpuiston koulu
- Sallilan koulu
- Sallilan ryhmäperhepäiväkoti
- Vampulan päiväkoti
- Lauttakylän koulu

#### *Tekninen palvelukeskus*

- vesihuoltolaitos
- Pellonpuiston keskuskeittiö
- Sallilan koulun uimatila
- Huittisten uimahalli

## 3.TALOUS– JA STRATEGIAPROSESSIN SISÄINEN VALVONTA

### TALOUS- JA STRATEGIAPROSESSIN VALVONTAYMPÄRISTÖ

Suunnittelu- ja seurantajärjestelmien perustana ovat valtuuston hyväksymä strategia sekä talousarvio ja suunnitelma. Kaupungin strategia 2030 hyväksyttiin valtuustossa 30.5.2022.

## TALOUS- JA STRATEGIAPROSESSIN SEURANTA

Talousarvion toteutumisesta on raportoitu kaupunginvaltuustolle kahdesti vuoden aikana: osavuosi- katsauksessa ja tilinpäätöksessä sekä lisäksi kaupunginhallitukselle talouskatsausten muodossa. Lisäksi kaupunginhallitusta informoidaan vuosittain strategian toteuttamiseen tähtäävistä konkreettisista toimenpiteistä käyttösuunnitelman hyväksymisen yhteydessä.

Lautakuntien esittelijät vastaavat omasta raportoinnistaan lautakunnille. Talousarvion toteutumisesta on raportoitu lautakunnille säännöllisesti vuoden 2025 aikana.

Huittisten Kaupunkiasunnot Oy:n toimitusjohtaja vastaa raportoinnista yhtiön hallitukselle ja hallitus sekä toimitusjohtaja konsernijohdolle. Talousarvion toteutumisesta on raportoitu yhtiön hallitukselle 10 kertaa vuoden 2025 aikana. Kaupunginhallitukselle/valtuustolle on vastaavasti raportoitu osavuosi- katsauksen ja tilinpäätöksen yhteydessä.

## TALOUSARVION SITOVUUS JA MUUTTAMINEN

Mikäli määrärahat käyttötalousosan osalta toimitelimitäin sekä investointiosan osalta hankkeittain tai hankeryhmittäin eivät riitä, toimielimen vastuuhenkilön on hyvässä ajoin ennen sitovuustason ylitystä tehtävä talousarvion tarkistusesitys toimielimen kautta kaupunginhallitukselle, jonka tulee viipymättä saattaa asia kaupunginvaltuuston käsiteltäväksi.

Vuoden 2025 aikana tehtiin yksi talousarviomuutos käyttötalousosaan. Kaupungin erottua Lounais-Suomen koulutuskuntayhtymästä 1.6.2025 alkaen maksettiin peruspääoman ja nettovarallisuuden palautusta 215 237 € vuonna 2025. Lounais-Suomen koulutuskuntayhtymän peruspääoma poistettiin ta- seesta kokonaan vuonna 2025, jonka jälkeen palautuksesta jäi tuloksi 70 876 €. Talousarviomuutos 70 876 € tehtiin kaupunginhallituksen toimintatuottoihin.

Investointiosaan talousarviomuutoksia tehtiin seuraavasti:

Kaupunginvaltuusto päätti 17.11.2025

- myöntää hankkeelle Huittisten keskusurheilukentän saneeraus lisämäärärahan 70 000 €.
- vähentää kohteelta Pellonpuiston koulun valmistuskeittiön IV-saneeraus 180 000 €.
- vähentää kohteelta Päiväkotitilat 5 ryhmälle väliaikaiskoululle 1 000 000 €.
- vähentää kohteelta Karpintie saneeraus 740 000 €.

## 4.KIRJANPIDON JA MAKSULIIKENTEEN SISÄINEN VALVONTA

Kirjanpito ja sisäinen laskenta on järjestetty niin, että ne tuottavat toiminnan ohjauksessa ja valvon- nassa tarvittavat tiedot. Kirjanpitoon on luotu riittävän tarkat laskentatunnisteet ulkoisen ja sisäisen laskennan tarpeisiin. Investointien seuranta ja sisäinen laskenta on järjestetty riittäväällä tarkkuudella hankekohtaisesti niin, että seurannasta ilmenee alkuperäinen kustannusarvio, muutokset kustannus- arvioon ja seurantahetken toteutumatilanne.

Kirjanpito on järjestetty niin, että palvelukeskusten tarvitsemat raportit ovat ajantasaisesti saatavilla. Säännöllisten kuukausi- ja muiden raporttien ovat olleet saatavilla 3–4 viikon sisällä raportointikauden päättyttyä.

## TILINPÄÄTÖS JA TOIMINTAKERTOMUS

Tilinpäätöksen laatimisessa noudatetaan kuntalakia, soveltuvin osin kirjanpitolain ja asetuksen sään- nöksiä sekä kirjanpitolautakunnan kuntajaoston antamia yleisohjeita. Tilinpäätös laaditaan kuntalain

edellyttämässä aikataulussa kolmen kuukauden kuluessa tilikauden päättymisestä. Tilinpäätöksen laadinnassa noudatetaan taloustoimiston antamia ohjeita.

Osavuosikatsaus laadittiin kesäkuun lopun tilanteen mukaisesti ja se esiteltiin valtuustolle 8.9.2025.

## **MAKSUVALMIUS**

Kaupungin maksuvalmiussuunnittelua hoitaa talousjohtaja.

## **5. OMISTAJAPOLITIikka JA SISÄINEN VALVONTA**

Kaupungin tytäryhteisöille ja liikelaitoksille asetetaan valtuuston toimesta omistajapoliittiset tavoitteet, joiden toteutumista seurataan vuosittain osavuosikatsauksen ja tilinpäätöksen yhteydessä. Konserniyhteisöiltä edellytetään omassa toiminnassaan konserniohjeen noudattamista sekä hyvää johtamis- ja hallintotapaa.

Kaupunginhallitus on nimennyt kaupungin edustajat yhtiökokouksiin sekä jäsenet yhtiöiden hallitukseen. Kaupunginhallitus on tarvittaessa ohjannut kaupungin valitsemien edustajien kannanottoja ilmaisemalla kaupungin kannan käsiteltävään asiaan. Kaupunkia yhtiössä edustavat henkilöt toimivat kaupunginvaltuuston konsernille asettamien tavoitteiden mukaisesti.

Huittisten kaupungin konserniyhtiöt käsittelevät omalta osaltaan sisäisen valvonnan ja riskienhallinnan raporttinsa ja toimittavat ne kaupungille. Huittisten Kaupunkiasunnot Oy:n hallitus käsittelee raportin 13.2.2026 ja se on toimitettu kaupungille.

## **6. HANKINNAT**

Huittisten kaupunki ostaa hankintapalveluja Porin kaupungin hallintokeskuksen alaisuudessa toimivalta Hankintapalvelut -yksiköltä, joka tarjoaa hankintapalveluja seudullisesti. Seudullisena edunvalvojana ja yhteistyöfoorumina toimii viranhaltijoista koostuva seudullinen hankinnan ohjausryhmä. Seudulliset hankintaohjeet on hyväksytty kaupunginhallituksessa 18.9.2017 ja Huittisten kaupungin pienhankintaohjeet 15.4.2024.

Hankintoihin oikeuttavasta toimivallasta määrätään hallintosäännössä ja sen liitteessä ”Viranhaltijoiden tehtävät ja toimivalta”.

## **HANKINNOISSA VUODEN 2025 AIKANA HAVAITUT ONGELMAT:**

- Kaupunginhallituksen ja lautakuntien alaisissa toiminnoissa ei ole ollut ongelmia.
- Huittisten Kaupunkiasunnot Oy:llä ei ole ollut ongelmia.

## **7. PROJEKTITOIMINTA**

Ennen rahoituspäätöksiä tai hakemuksen jättämistä rahoitusviranomaiselle kaupungissa on arvioitu hankkeen strategisuus ja toteuttamiskelpoisuus. Päätöksen projektiin osallistumisesta on tehnyt kaupunginjohtaja tai toimialajohtaja.

Projektien kirjanpito on järjestetty niin, että projektin tuloja ja menoja voidaan seurata omana kokonaisuutena johtamisessa ja valvonnassa vaadittavalla tarkkuudella. Projektien loppuraportit on viety tiedoksi kaupunginhallitukseen tai lautakuntiin.

Vuonna 2025 ei aloitettu eikä päättynyt projekteja, joissa kaupunki on rahoittajana.

## **8. RISKIENHALLINTA**

Kaupunki on hyväksynyt sisäisen valvonnan ja riskienhallinnan perusteet sekä yleisohjeen. Lisäksi on hyväksytty konserniohje, jossa veloitetaan tytäryhteisöt noudattamaan yleisohjetta.

Sisäisen valvonnan ja riskienhallinnan vastuut on määritetty hallintosäännössä. Vastuun tarkempaa määrittelyä on yleisohjeessa.

Riskienhallinnan tavoitteena on saada kohtuullinen varmuus organisaation tavoitteiden saavuttamisesta sekä toiminnan jatkuvuudesta ja häiriöttömyydestä. Riskienhallinnalla tarkoitetaan järjestelmällisiä menettelyjä, joiden avulla tunnistetaan ja kuvataan kunnan toimintaan liittyviä riskejä, arvioidaan riskien merkitystä ja niiden toteutumisen todennäköisyyttä, sekä määritellään toimintatavat riskien hallitsemiseksi, valvomiseksi ja säännönmukaiseksi raportoimiseksi.

Kunnan riskienhallinnan tasoa ja riittävyyttä arvioidaan sekä varsinaiseen toimintaan (ml. päätöksenteko), investointeihin, rahoitukseen että vahinkoihin liittyvissä riskeissä. Riskit vaikuttavat toteutessaan kunnan asemaan, talouteen, palvelukykyyn, työvoiman saatavuuteen ja yleiseen kilpailukykyyn asukkaista ja yrityksistä. Toimintaan, investointeihin ja rahoitukseen liittyvät riskit jäävät pääsääntöisesti kunnan kannettavaksi. Vahinkoriskin toteutumisesta seuraavaa menoa tai menetystä voidaan rajata vakuuttamalla.

Riskienhallinta käsittää kaupungin lyhyen ja pitkän aikavälin strategiset, taloudelliset, toiminnalliset ja vahinkoriskit, jotka voivat olla ulkoisia tai sisäisiä. Riskienhallinnan tulee kohdistua koko kaupunkikonserniin sekä ulkoistettuihin palveluihin.

Kaupungin toiminta riskien hallitsemiseksi kohdistuu kaupungin palvelujärjestelmän toimivuuteen ja kaupunkilaisten turvallisuuteen kohdistuvien riskien, kaupunkiorganisaation liiketaloudellisten riskien sekä henkilöihin ja omaisuuteen kohdistuvien vahinkoriskien hallintaan. Riskien kartoitus ja analysointi kytkeytyvät toiminnan suunnitteluun ja johtamiseen.

## **KAUPUNGINHALLITUKSEN ALAISTEN TOIMINTOJEN VARAUTUMISSUUNNITELMIEN TILANNE VUONNA 2025:**

### ***Turvallisuus- ja pelastussuunnitelmat:***

Kiinteistökohtaiset turvallisuus- ja pelastussuunnitelmat on laadittu. Päivitystarpeita on tunnistettu ja toimenpiteet aloitettu. Kiinteistökohtaiset vastuuhenkilöt on nimetty.

### ***Valmiussuunnitelma:***

Kaupungin valmiussuunnitelman yleinen osa päivitettiin vuoden 2021 aikana ja hyväksyttiin kaupunginhallituksessa 13.12.2021. Asiakirja ohjaa alempien tasojen valmiussuunnitteluja ja liitteenä olevat riskienhallintaan ja kriisinaikaiseen toimintaan liittyvät lomakkeet ja ohjeet on otettu käyttöön koko organisaatiossa. Myös kaupungin kriisiviestintäohje päivitettiin samassa yhteydessä. Päivitystarpeita on tunnistettu ja toimenpiteet aloitettu. Päivityksessä huomioidaan valmiuslakiin tulevat muutokset.

### ***Jatkuvuussuunnitelmat:***

Vastuualuekohtaiset jatkuvuussuunnitelmat ovat eri tasoisia ja pohjautuvat tunnistettuihin ja todennäköisiin riskeihin. Suunnitelmia on päivitetty vuosien 2020–2021 aikana erityisesti koronaepidemian sekä tietoliikenne- ja energiantuotantohäiriöiden vaikutuksia ennakoiviksi.

## **SIVISTYSLAUTAKUNNAN ALAISTEN TOIMINTOJEN VARAUTUMISSUUNNITELMIEN TILANNE VUONNA 2025:**

### ***Turvallisuus- ja pelastussuunnitelmat:***

Jokaisessa yksikössä on turvallisuus- ja pelastussuunnitelma, jota päivitetään säännöllisesti.

### ***Valmiussuunnitelmat:***

Sivistystoimen valmiussuunnitelma kattaa palvelukeskuksen kaikki toiminnot. Se on ajantasainen ja sitä päivitetään säännöllisesti.

### ***Jatkuvuussuunnitelmat:***

Sisältyvät sivistystoimen valmiussuunnitelmaan.

## **TEKNISEN LAUTAKUNNAN ALAISTEN TOIMINTOJEN VARAUTUMISSUUNNITELMIEN TILANNE VUONNA 2025:**

### ***Turvallisuus- ja pelastussuunnitelmat:***

Kiinteistöpäällikkö on teknisenä asiantuntijana mukana turvallisuus- ja pelastussuunnitelmien päivityksessä kaupungin eri toimitiloissa.

### ***Valmiussuunnitelmat:***

- Tekninen lautakunta hyväksyi 11.6.2019 teknisten palvelujen valmiussuunnitelman ja antoi tekniselle johtajalle oikeuden tehdä teknisluonteisia korjauksia ja päivityksiä (päivitetty 5/2022).
- Vesilaitoksen valvontatutkimusohjelma 2021–2025.
- Huittisten kaupungin vesihuoltolaitos varautumissuunnitelma 19.12.2016 (päivitetty 2021).
- Toimintakorttimallit viemärlaitokselle 2021.
- Riskilistat ja toimenpideohjelma SSP 2018/WSP 2020.
- Vesihuoltolaitoksen kriisiviestintämalli 2019.
- Ajoneuvo- ja työkonetarvustelu Varsinais-Suomen ELY-keskukselle 26.6.2025.

### ***Jatkuvuussuunnitelmat:***

- Sisältyvät teknisen palvelujen valmiussuunnitelmaan.

## **HUITTISTEN KAUPUNKIASUNNOT OY:N VARAUTUMISSUUNNITELMIEN TILANNE VUONNA 2025:**

### ***Turvallisuus- ja pelastussuunnitelmat:***

On laadittu ja päivitetty 20.6.2023.

### ***Valmiussuunnitelmat:***

Ei ole laadittu erillistä valmiussuunnitelmaa.

### ***Jatkuvuussuunnitelmat:***

Suunnitelmia on läpikäyty, mutta ei dokumentoitu.

## **HUITTISTEN KAUPUNKIASUNNOT OY:N TOIMINTAAN KOHDISTUNEET ULKOISET JA SISÄISET TARKASTUKSET VUONNA 2025:**

- Toimintaan ei ole kohdistunut tarkastuksia.

**KAUPUNGIN TOIMINTAAN KOHDISTUNEET ULKOISET JA SISÄISET TARKASTUKSET VUONNA 2025:**

- Kiinteistöissä tehtiin palotarkastuksia pelastuslaitoksen toimesta.
- Henkilöstöhallinnon sisäinen tarkastus kaikkien liukuvassa työajassa työskentelevien saldo-kertymiin ja työajanseurantaan.

**9.RISKIEN KARTOITUKSEN TILANNE**

Kaikkia kaupungin työyksiköitä koskevat riskianalyysit tehtiin vuonna 2014. Riskianalyseissä määriteltiin vastuuhenkilöt seurattaville asioille. Samoin vuonna 2014 toteutettiin työsuojelun työympäristö-riskikartoitus. Seuraavina vuosina em. kartoituksia on analysoitu ja niiden pohjalta tehty käytännön korjaavia toimenpiteitä. Viimeisin työympäristöriskikartoitus tehtiin syksyllä 2018 ja sen tulosten pohjalta on tehty tarvittavia toimenpiteitä viimeisten vuosien aikana. Koko kaupunkia koskeva vahinkorisien tarkastelu toteutettiin kaupungin vakuutusturvan kilpailutuksen yhteydessä vuonna 2020.

***Sopimusriskit***

Sopimukset laaditaan kaupungin edut turvaaviksi ja niiden on pääsääntöisesti noudatettava ko. alan yleisiä sopimusehtoja. Sopimusten valvonta kohdistuu niiden laadintaan, täytäntöönpanoon ja noudattamiseen. Täytäntöönpanon ja sopimusten noudattamisen osalta valvotaan muun muassa laskutusta ja maksatusta, tilitysten suorittamista, indeksitarkistuksia ja irtisanomista. Sopimusten hyväksymisoikeudet määrittellään johtosäännöissä. Sopimuksen valvontavastuu on sopimuksen hyväksyjällä tai hänen määräämällään. Toimielinten hyväksymien sopimusten osalta valvontavastuu on toimielimen esittelijällä tai hänen määräämällään.

Toteutuneet sopimusriskit:

Merkittäviä sopimusriskejä ei ole toteutunut.

***Tietoturvariskit ja tietosuoja***

Kaupunginhallituksen hyväksymässä tietoturvapoliitikassa (2017) määritetään kaupungin tietoturvallisuuden päämäärä ja vastuut sekä esitetään keinot, joilla tietoturvallisuutta toteutetaan. Käytännön tietoturvaa ja tietojärjestelmien tietoturvaa toteuttavat tietotekniikkapalvelujen tuottaja ja tietojärjestelmien ylläpitäjät.

Tietohallinto vastaa siitä, että merkittävät tietoturva- ja toiminnalliset riskit tunnistetaan ja arvioidaan. Riskienhallinnan tulee kattaa kaikki olennaiset tietoriskit. Tietoturvallisuus on olennainen osa riskienhallintaa. Riskienhallinnan osa-alueena on toiminnan jatkuvuuden varmistaminen.

Merkittävimpiä tunnistettuja riskejä ovat mahdolliset pitkäkestoiset sähkökatkokset ja viestintäverkon toiminnallisuusongelmat. Varautumisen tasoon panostetaan mm. ohjelmisto ja laitteistohankinnoilla sekä osallistamalla koulutuksiin.

Julkisen sektorin toimijoilla on velvollisuus nimetä tietosuojavastaava. Kaupunginhallitus on 7.5.2018 § 113 käsitellyt EU:n tietosuoja-asetuksen huomioimista kaupungin toiminnassa ja nimennyt kaupungille tietosuojavastaavan.

Toteutuneet tietoturvariskit:

Vuoden 2025 aikana oli yksittäisiä ilmoituksia huijausviesteistä, jotka kohdistuivat sähköpostiin. Merkittäviä riskejä ei realisoitunut.

Varautuminen tietoturvariskeihin:

Tietoturvariskeihin varautuminen on huomioitu tietoturvaan liittyvässä ohjeistuksessa, varautumiseen liittyvässä suunnittelussa sekä turvallisuusratkaisujen toteutuksessa. Vuoden 2025 aikana on varautumisen tasoa parannettu muun muassa käyttöjärjestelmä- ja ohjelmistopäivityksillä, ohjelmisto- ja laitehankinnoilla sekä osallistumalla ohjelmisto-, tietoturva- ja varautumiskoulutuksiin. Lisäksi kaksivaiheisen tunnistautumisen (MFA) käyttöönottoa on laajennettu ja se kattaa nyt lähes koko organisaation. Vuoden aikana on myös päivitetty palvelinympäristön palvelimia sekä verkon aktiivilaitteita. Palvelinympäristöön on lisätty palvelu, joka valvoo ja reagoi haitalliseen verkkoliikenteeseen ja järjestelmä poikkeamiin.

Varautuminen on toteutunut suunnitellun mukaisesti.

### ***Vahinkoriskit***

Kaupungin kannalta merkittäviä vahinkoriskejä ovat henkilöstöön, omaisuuteen, toiminnan keskeytymiseen ja vastuisiin liittyvät riskit.

Lakisääteisten vakuutusten lisäksi kaupungilla on vahinkoriskien varalle kattava omaisuus-, keskeytys- ja vastuuvakuutusturva. Vakuutusyhtiöiden kanssa pidetään seurantapalavereja sopimuksen mukaisesti pari kertaa vuodessa.

#### Toteutuneet vahinko- ja vastuuriskit:

Huittisten kaupungin henkilöstölle tapahtui vuoden 2025 aikana yhteensä 30 tapaturmaa (1 työmatkalla ja 29 työnteon yhteydessä).

Sivistyspalvelut                      26 (joista 1 työmatkalla)

Tekniset palvelut                      4 (joista 0 työmatkalla)

Tapaturmia ja läheltä piti –tilanteita ennaltaehkäiseviä toimenpiteitä on tehty toimialojen ja työsuojelun toimesta.

Kaupungin omaan omaisuuteen kohdistuvia vahinkoilmoituksia tehtiin vakuutusyhtiölle 1 kappale (asian käsittely on kesken). Muiden omaisuuteen kohdistuvia vahinkoilmoituksia tehtiin vakuutusyhtiölle 1 kappale (vakuutusyhtiö on antanut korvauspäätöksen).

### ***Huittisten Kaupunkiasunnot Oy:n vahinko- ja taloudelliset riskit:***

Huittisten Kaupunkiasunnot Oy:n kannalta merkittäviä vahinkoriskejä ovat omaisuuteen, toiminnan keskeytymiseen ja vastuisiin liittyvät riskit.

Vahinkoriski korostuu yhtiön toiminnan luonteen sekä nykyisen asuntokannan iän johdosta. Rakennusosien vanhetessa niiden rikkoontumisriski kasvaa oleellisesti. Kaupunkiasunnoilla on kohteita, joissa ei vielä ole tehty käyttövesiputkien uusintaa. Tämä lisää vuotovahinkojen ja niiden ohessa huoneistojen rakenteiden vahingoittumisriskiä suuresti. Vanhoissa asunnoissa myös sähkövahinkojen riskit kasvavat pistorasioiden ym. rikkoontuessa. Yhtiön omaisuus on vakuutettu täysarvovakuutuksin.

Asukkaiden ikääntyessä tarve esteettömälle asumiselle on entistä suurempaa. Ikääntyneiden asukkaiden kaatumisen ja liukastumisen riskit ovat suurempia kuin nuorempien.

Lakisääteisten vakuutusten lisäksi Huittisten Kaupunkiasunnot Oy:llä on vahinkoriskien varalle kattava omaisuus-, keskeytys- ja vastuuvakuutusturva. Vakuutusyhtiöiden kanssa pidetään seurantapalavereja sopimuksen mukaisesti pari kertaa vuodessa.

Toiminnan luonteesta johtuen mahdollisesti saamattomista vuokratulosta koituu taloudellista riskiä. Tätä pyritään minimoimaan mm. asukasvalintojen yhteydessä. Vuokrausasteen kehitystä seurataan säännöllisesti. Hallituksen päätöksen mukaisesti luettelot tyhjästä asunnoista esitetään hallitukselle joka kokouksessa.

Asuntokannan korkea ikä aiheuttaa myös huomattavan taloudellisen riskin. Tätä pyritään minimoimaan mm. ennakoivalla korjausohjelmalla sekä muilla asuntopoliittiseen ohjelmaan kirjatulla suunnitelmallisilla toimenpiteillä.

#### Toteutuneet vahinko- ja taloudelliset riskit:

Merkittäviä riskejä ei toteutunut vuoden 2025 aikana.

#### ***Kaupungin taloudelliset riskit***

Kaupungin taseessa oli 31.12.2024 ylijäämää n. 12,8 M€. Vuoden 2025 tilinpäätöksen alijäämä on n. 436 000 €, joten ylijäämää taseessa on 31.12.2025 12,3 M€. Vaikka taseen ylijäämä on merkittävä, riskinä on talousarvion 2026 ja sitä seuraavien vuosien alijäämäisyys.

Kaupungin takausvastuut olivat vuoden 2025 lopussa n. 7,1 M€. Takausvastuu pieneni vuoden 2025 aikana n. 600 000 €:lla. Suurin takausvastuu, n. 5,4 M€, kohdistuu Huittisten Puhdistamo Oy:n lainoihin.

Korkoriskiä kaupungille aiheutuu pääasiassa vuosien 2023 ja 2024 korkeasta investointitasosta johtuvien lainojen kautta, joiden korkotaso on aiempia lainoja korkeampi. Korkoriskien hallinnan tarkoituksena on vähentää markkinakorkojen muutosten vaikutusta rahoituksen kassavirtoihin. Korkoriskiä on minimoitu hyödyntämällä aiempien vuosien alhainen korkotaso ja lisäämällä kiinteäkorkoisten lainojen osuutta merkittävästi. Kaupungin lainoista suurin on kiinteäkorkoisia. Varsinaisia korkosuojausia ei tilinpäätösvuonna ole kaupungilla ollut.

Maksuvalmiusriskin hallinnan tarkoituksena on varmistaa riittävä rahoitus kaikissa tilanteissa. Likvidinä maksuliikennepuskurina tulee olla vähintään kahden viikon maksuliikenteeseen tarvittavat varat. Rahoituksen saatavuus ja joustavuus turvataan tarvittaessa myös limiittien avulla. Valtuusto on vuonna 2021 päättänyt kuntatodistuslimiitin suuruudeksi 4 M€.

Luottoriskin hallinnan tavoitteena on minimoida tappiot, jotka syntyvät vastapuolen jättäessä veloitteensa suorittamatta. Kaupunki minimoi ko. riskiä perintätoiminnalla yhteistyössä perintätoimiston kanssa.

#### ***Toiminnalliset riskit***

Kaupungin operatiivisen toiminnan järjestämiseen liittyviä riskejä on tunnistettu kuluneen vuoden aikana seuraavilta osa-alueilta:

- Henkilöstö
- Palvelutuotannon jatkuvuus
- Toimitilojen kunto
- Talous
- Vaara- tai uhkatilanteet
- Työn kuormittavuus
- Fyysinen työympäristö
- Asiakasturvallisuus

- Tietojärjestelmät ja ohjelmistot
- Henkilöstömitoitus
- Sisäisen valvonnan toteuttaminen
- Vaaralliset aineet ja muut kemikaalit (säilytys, kuljetus, käsittely)
- Infrastrukturi
- Luonnonilmiöt
- Muut tunnistetut toiminnalliset riskit

Merkittävimpien riskien ja niiden hallitsemiseksi tehtävien toimien dokumentointi on toteutettu toimialajohtajien ja vastuualuepäälliköiden toimesta. Seuranta ja raportointi on toteutettu osana operatiivisen toiminnan johtamista (akuutit asiat käsitellään välittömästi ja kiireettömät johtoryhmä- tai työyksikkökokouksissa).

Toteutuneet merkittävät toiminnalliset riskit:

Kaupunginhallitukselle ja tekniselle lautakunnalle on raportoitu seuraavasta:

- 28.12.2025 Hannes-myrsky repi Kuninkaisten koulutus- ja kulttuurikeskuksen liikuntasalin konesaumatun peltikatteen irti koko toiselta lappeelta ja myös toiselta lappeelta irtosi peltejä. Pelastuslaitos avusti vahinkohetkellä ja lopulliset suojaukset tehtiin urakoitsijan toimesta seuraavana päivänä.

***Huittisten Kaupunkiasunnot Oy:n operatiivisen toiminnan riskejä on tunnistettu kuluneen vuoden aikana seuraavilta osa-alueilta:***

- Henkilöstö
- Palvelutuotannon jatkuvuus
- Toimitilojen kunto
- Talous
- Vaara- tai uhkatilanteet
- Työn kuormittavuus
- Fyysinen työympäristö
- Asiakasturvallisuus
- Tietojärjestelmät ja ohjelmistot
- Henkilöstömitoitus
- Sisäisen valvonnan toteuttaminen
- Vaaralliset aineet ja muut kemikaalit (säilytys, kuljetus, käsittely)
- Infrastrukturi
- Luonnonilmiöt
- Muut tunnistetut toiminnalliset riskit

Merkittävimpien riskien ja niiden hallitsemiseksi tehtävien toimien dokumentointi on toteutettu toimitusjohtajan toimesta. Seuranta ja raportointi on toteutettu osana operatiivisen toiminnan johtamista (akuutit asiat käsitellään välittömästi ja kiireettömät normaalin kokousaikataulun mukaisesti yhtiön hallituksessa). Yhtiön hallitukselle ei ole ollut raportoitavaa toteutuneista merkittävistä riskeistä.

**10.KESKEISET JOHTOPÄÄTÖKSET**

Kaupungin sisäinen valvonta ja riskienhallinta on asianmukaisesti järjestetty, eikä valvonnassa ole havaittu puutteita kuluneella tilikaudella. Väärinkäytöksiä ei myöskään ole havaittu.

***Kaupunginhallituksen alaiset toiminnot***

Kaupunginhallituksen alaiseen toimintaan ja talouteen ei ole toteutunut merkittävää riskiä. Varautuminen on ollut riittävää ja siinä on onnistuttu hyvin.

***Sivistyslautakunnan alaiset toiminnot***

Sivistyslautakunnan alaisen toiminnan sisäinen valvonta ja riskienhallinta on asianmukaisesti järjestetty, eikä valvonnassa ole havaittu puutteita kuluneella tilikaudella. Väärinkäytöksiä ei myöskään ole havaittu.

Lautakunnan alaiseen toimintaan ja talouteen ei ole toteutunut merkittävää riskiä, joten varautuminen on ollut sikäli riittävää. Sisäisen valvonnan ja riskienhallinnan ylläpitäminen ja kehittäminen edelleen on kuitenkin tärkeää, jotta toiminnan laatu ja jatkuvuus turvataan. Kaikkia riskejä ei voida poistaa, mutta niiden toteutumista voidaan ennaltaehkäistä ja minimoida. Parhaiten voidaan vaikuttaa kaupungin omassa päätösvallassa ja operatiivisen johdon piirissä oleviin asioihin. Erityishuomiota tulee sivistyspalveluissa edelleen kohdistaa lasten ja nuorten kasvaviin tuen tarpeisiin, mikä edellyttää monipuolisia yhteistyötaitoja ja jatkuvaa osaamisen päivittämistä. Varhaiskasvatus- ja kouluikäluokkien pieneneminen vaikuttaa palvelurakenteeseen, minkä vuoksi henkilöstön muutosvalmiutta tulee vahvistaa ja työhyvinvointi varmistaa.

Kuntaorganisaation päätösvalan ulkopuolisia tekijöitä kuten valtakunnallisia rahoituksen tai lainsäädännön muutoksia sekä kunnan väestökehitystä tulisi myös kyetä ennakoimaan ja niihin pyrkiä sopeutumaan. Näihin liittyen seurataan tarkasti valtakunnallisten linjausten valmistelua ja jatketaan ennakoivaa talouden ja henkilöstöressurssin suunnittelua ja seuranta.

***Teknisen lautakunnan alaiset toiminnot***

Lautakunnan alaiseen toimintaan ja talouteen ei ole toteutunut merkittävää riskiä. Varautuminen on ollut riittävää ja siinä on onnistuttu hyvin.

***Huittisten Kaupunkiasunnot Oy***

Yhtiön toiminnan sisäinen valvonta ja riskienhallinta on asianmukaisesti järjestetty, eikä valvonnassa ole havaittu puutteita kuluneella tilikaudella. Väärinkäytöksiä ei myöskään ole havaittu.

Huittisten Kaupunkiasunnot Oy:n toimintaan ja talouteen ei toteutunut merkittävää riskiä. Varautuminen on ollut riittävää ja siinä on onnistuttu hyvin.

Yhtiön sisäinen valvonta ja riskienhallinta toteutui konserniohjeen mukaisesti. Yhtiö raportoi vuoden aikana toteutuneista merkittävistä riskeistä ajantasaisesti konsernijohdolle ja niitä käsiteltiin hyvässä yhteistoiminnassa.

Riskienhallinta oli toimivaa. Vakuutusturva kattoi kiinteistöjen aineelliset vahingot. Asukasvalinnoissa onnistuttiin eikä merkittäviä maksuhäiriöitä toteutunut. Asuntokannan korkean iän aiheuttamaa riskiä minimoitiin mm. ennakoivalla korjausohjelmalla sekä muilla asuntopoliittiseen ohjelmaan kirjatulla suunnitelmallisilla toimenpiteillä.

Riskienhallinnan dokumentoinnissa havaittiin kehitettävää ja sitä tullaan parantamaan.

## 11.SISÄISEN VALVONNAN JA RISKIENHALLINNAN KEHITTÄMINEN SUUNNITELMAKAUDELLA

### ***Kaupunginhallituksen alaiset toiminnot***

- Sisäisen valvonnan ja riskienhallinnan prosessia tarkastellaan ja tarvittaessa kehitetään kokonaisvaltaisen riskienhallinnan varmistamiseksi.
- Sisäisen valvonnan ja riskienhallinnan perusteet ja ohjeet päivitetään.
- Kaupungin yleinen valmius- ja varautumissuunnitelma kytketään osaksi arjen turvallisuus-suunnittelua.
- Työturvallisuuden digitaalisen järjestelmän laajempaa käyttöä riskienhallinnan käytännön arviointityöhön ja tietojen varastointiin selvitetään.

### ***Sivistyslautakunnan alaiset toiminnot***

Sivistyslautakunnan tavoitteet suunnitelmakaudella ovat:

- Henkilöstön oikean määrän ennakoiminen huomioiden tulevat muutokset kunnan toimintaympäristössä, asiakastarpeissa ja palveluverkossa.
- Henkilöstön osaamisen ja työhyvinvoinnin ylläpitäminen suhteessa työn vaatimuksiin ja tapahtuviin muutoksiin.
- Tarkoituksenmukaiset ja turvalliset tilat henkilöstölle ja asiakkaille.
- tasapainoisen talouden varmistaminen kestävästä palvelutuotannon perustana.

### ***Teknisen lautakunnan alaiset toiminnot***

Riskien hallinnassa keskitytään kaupungin kiinteän omaisuuden terveellisyyteen, turvallisuuteen ja käytettävyyteen. Kehittämistoimenpiteinä ovat omaisuserien kunnan selvittäminen, luokittelu, riittävien resurssien varaaminen yllä- ja kunnossapitoon sekä resurssien kohdistaminen tarkoituksenmukaisesti.

#### Terveelliset ja turvalliset toimitilat

Kiinteistön käyttäjät voivat tehdä esimiestensä kautta ilmoituksia sisäilmaongelmista. Sisäilmatyöryhmä käsittelee tarvittaessa sisäilmailmoitukset. Työryhmä suunnittelee ja yhteen sovittaa sisäilmaongelman ratkaisemiseksi tarvittavia selvityksiä ja tutkimuksia, arvioi tuloksia sekä koordinoi seuranta.

#### Suunnitelmallinen rakennusten kunnossapito

Toimitilaohjelmassa on salkutettu (salkku A, B, osa C ja E) ylläpidettävät ja ydintoiminnan tilat. Tilojen ylläpito järjestetään laadittavan ylläpito-ohjelman mukaisesti laadukkaasti, ennalta ehkäisevästi ja tarvittavat korjaukset hoidetaan ajallaan. Kiinteistöille on laadittu palvelukuvaukset ja niihin perustuva kiinteistöhoidon mitoitus. Toimitilaohjelma on päivitetty vuonna 2022. Perusopetuksen alakouluverkon ja varhaiskasvatuksen tilaratkaisut vaikuttavat jatkossa ylläpidettäviin kiinteistöihin. Käytöstä poistetut kiinteistöt tullaan ensisijaisesti myymään.

#### Katuverkon kunnossapito

Katujen ja kevyen liikenteen verkon kuntokartoitus tehtiin vuonna 2020. Kuntokartoituksen perusteella saatiin kokonaisvaltainen käsitys katuverkon kuntosuunnitelmasta. On tehty myös katuverkon maatuksista katurakennekerrosten selvittämiseksi. Näin voidaan arvioida tarkemmin vaurioitumisen syntyyn vaikuttavia tekijöitä ja kohdistaa tarkoituksenmukaiset toimenpiteet kaduille.

#### Vesihuoltoverkoston kunnossapito

Katuverkon ja vesihuoltoverkon saneeraukset yhteensovitetään ja optimoidaan alemman kuntoluokan kaduille ja vanhemmille viemäri- ja vesijohtoverkostojen alueille. Vuotovesiä vähennetään parantamalla verkoston kuntoa ja eriyttämällä vielä viemäriverkoston johdettavat hulevedet.

### **Huittisten Kaupunkiasunnot Oy**

Tavoitteena on jatkaa suunnitelmallista kunnostustoimintaa ja tarkkaa talouden seurantaa. Myös riskienhallinnan dokumentointia tullaan parantamaan.

## **1.6. TILIKAUDEN TULOKSEN MUODOSTUMINEN JA TOIMINNAN RAHOITUS**

### **1.6.1. TILIKAUDEN TULOKSEN MUODOSTUMINEN**

#### **KUNNAN TULOSLASKELMA (ULKOISET ERÄT)**

<b>(euroa)</b>	<b>2025</b>	<b>2024</b>
Toimintatuotot	10 046 996	9 428 049
Toimintakulut	-35 781 827	-33 854 851
<b>Toimintakate</b>	<b>-25 734 831</b>	<b>-24 426 803</b>
Verotulot	22 039 466	21 550 036
Valtionosuudet	8 243 552	8 100 136
Rahoitustuotot ja -kulut		
Korkotuotot	47 218	53 375
Muut rahoitustuotot	114 771	113 214
Korkokulut	-605 690	-686 090
Muut rahoituskulut	-2 641	-3 671
<b>Vuosikate</b>	<b>4 101 846</b>	<b>4 700 197</b>
Poistot ja arvonalentumiset	-4 563 068	-4 712 263
<b>Tilikauden tulos</b>	<b>-461 222</b>	<b>-12 066</b>
Tilinpäätössiirrot	12 070	12 355
<b>Tilikauden yli-/alijäämä</b>	<b>-449 152</b>	<b>289</b>

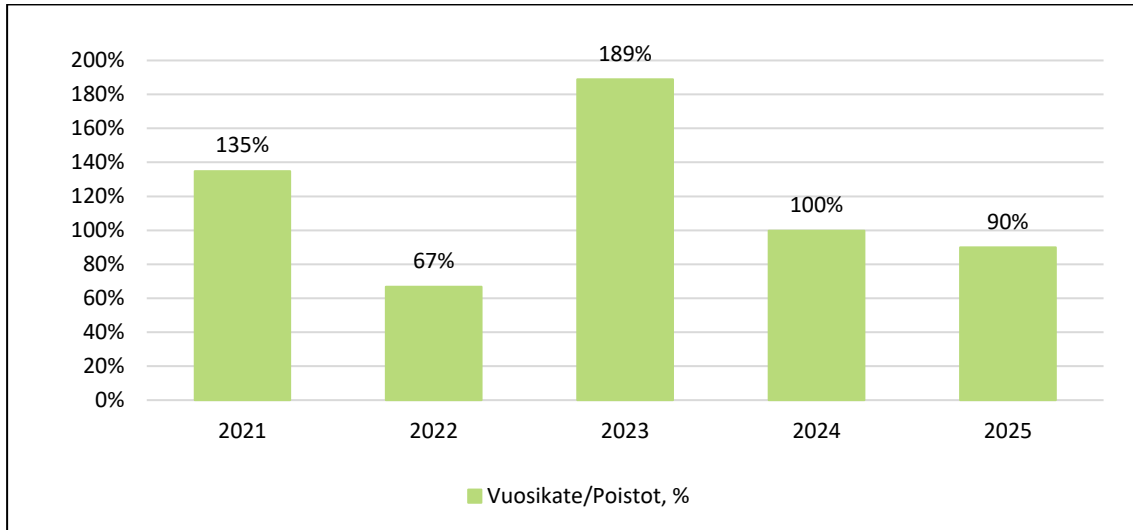
#### **KUNNAN TULOSLASKELMAN TUNNUSLUVUT (ULKOISET ERÄT)**

	<b>2025</b>	<b>2024</b>
Toimintatuotot/toimintakulut	28,1 %	27,9 %
Vuosikate/poistot	89,9 %	99,7 %
Vuosikate, euroa/asukas	430	492
Asukasluku	9 545	9 553

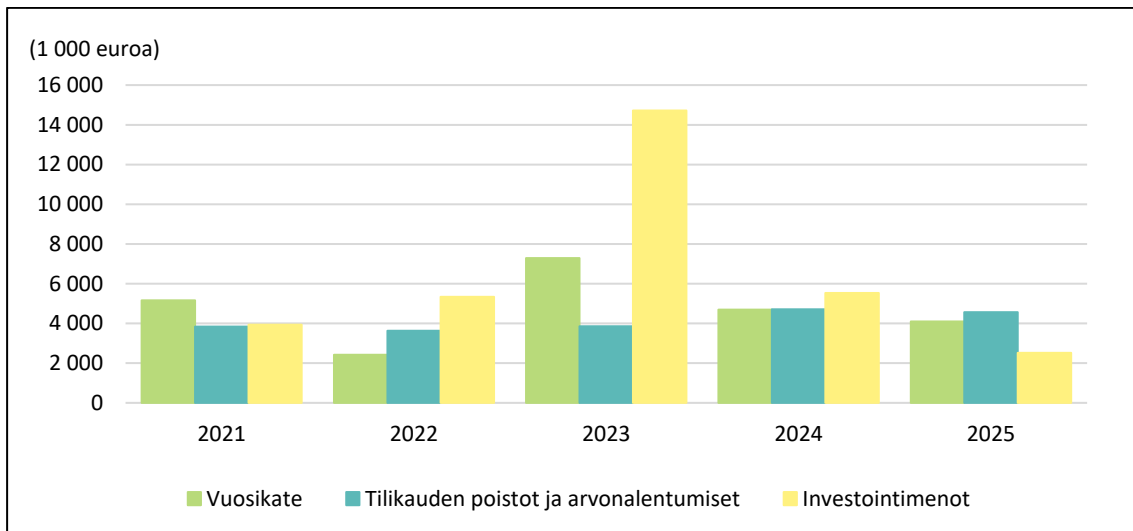
#### **TULOSLASKELMAN TUNNUSLUKUIEN LASKENTAKAAVAT**

<b>Tunnusluku</b>	<b>Laskentakaava</b>
Toimintatuotot/toimintakulut	Toimintatuotot/(toimintakulut-valmistus omaan käyttöön)
Vuosikate/poistot	Vuosikate/(suunnitelman mukaiset poistot+arvonalentumiset)

### VUOSIKATE/POISTOT, %



### VUOSIKATE, POISTOT JA INVESTOINTIMENOT



## 1.6.2. TOIMINNAN RAHOITUS

**KUNNAN RAHOITUSLASKELMA**

(euroa)	2025	2024
<b>Toiminnan rahavirta</b>		
Vuosikate	4 101 846	4 700 197
Tulorahoituksen korjauserät	-12 250	162 541
<b>Toiminnan rahavirta yhteensä</b>	<b>4 089 596</b>	<b>4 862 738</b>
<b>Investointien rahavirta</b>		
Investointimenot	-2 522 131	-5 535 080
Rahoitusosuudet investointimenoihin	63 000	5 000
Pysyvien vast. hyöd. luovutustulot	242 655	38 812
<b>Investointien rahavirta yhteensä</b>	<b>-2 216 476</b>	<b>-5 491 268</b>
<b>Toiminnan ja investointien rahavirta yht.</b>	<b>1 873 120</b>	<b>-628 530</b>
<b>Rahoituksen rahavirta</b>		
Antolainauksen muutokset		
Antolainasaamisten lisäys	0	-2 300
Antolainauksen muutokset yhteensä	0	-2 300
Lainakannan muutokset		
Pitkäaikaisten lainojen lisäys	0	7 000 000
Pitkäaikaisten lainojen vähennys	-4 019 387	-3 900 788
Lainakannan muutokset yhteensä	-4 019 387	3 099 212
Oman pääoman muutokset	2 011	1 004
Muut maksuvalmiuden muutokset		
Toimeksiant. varojen ja pääomien muut.	-10 625	-4 058
Vaihto-omaisuuden muutos	479	33 461
Saamisten muutos	255 964	98 089
Korottomien velkojen muutos	253 549	-1 586 367
Muut maksuvalmiuden muutokset yht.	499 366	-1 458 876
<b>Rahoituksen rahavirta yhteensä</b>	<b>-3 518 010</b>	<b>1 639 040</b>
<b>Rahavarojen muutos</b>	<b>-1 644 890</b>	<b>1 010 511</b>
Rahavarat jakson alussa	5 236 616	4 226 105
Rahavarat jakson lopussa	3 591 726	5 236 616

**KUNNAN RAHOITUSLASKELMAN TUNNUSLUVUT**

	2025	2024
Toim. ja inv. rahavirran kertymä 5 vuodelta	-3 164 639	-1 806 534
Investointien tulorahoitus, %	166,8 %	85,0 %
Laskennallinen lainanhoitokate	1,11	1,12
Kassan riittävyys, pv	31	43
Asukasluku	9 545	9 553

## RAHOITUSLASKELMAN TUNNUSLUKUJEN LASKENTAKAAVAT

Tunnusluku	Laskentakaava
Investointien tulorahoitus, %	Vuosikate/investointien omahankintameno
Laskennallinen lainanhoitokate	$(\text{Vuosikate} + \text{korkokulut}) / (\text{korkokulut} + \text{laskennalliset lainanlyhennykset})$
Kassan riittävyys (pv)	$(\text{Laskennalliset lainanlyhennykset} = \text{taseen lainat} / 8)$ 365 pv x rahavarat 31.12./kassasta maksut tilikaudella  $(\text{Kassasta maksut tilikaudella} = \text{toimintakulut} + \text{korkokulut} + \text{muut rahoituskulut} + \text{tilikauden verot} + \text{investointimenot} + \text{antolainasaamisten lisäykset} + \text{pitkäaikaisten lainojen vähennys})$

## 1.7. RAHOITUSASEMA JA SEN MUUTOKSET

## KUNNAN TASE - VASTAAVAA

(euroa)	2025	2024
<b>VASTAAVAA</b>		
<b>A Pysyvät vastaavat</b>		
<b>II Aineelliset hyödykkeet</b>		
1. Maa- ja vesialueet	6 177 261	6 229 420
2. Rakennukset	46 268 288	48 427 298
3. Kiinteät rakenteet ja laitteet	12 335 025	12 432 236
4. Koneet ja kalusto	1 000 183	1 154 403
5. Muut aineelliset hyödykkeet	104 001	104 001
6. Ennakkomaksut ja keskeneräiset hankinnat	766 873	494 191
<b>II Aineelliset hyödykkeet yhteensä</b>	<b>66 651 631</b>	<b>68 841 549</b>
<b>III Sijoitukset</b>		
1. Osakkeet ja osuudet	7 995 363	8 139 787
3. Muut lainasaamiset	140 113	140 113
4. Muut saamiset	220 731	220 731
<b>III Sijoitukset yhteensä</b>	<b>8 356 208</b>	<b>8 500 632</b>
<b>A Pysyvät vastaavat yhteensä</b>	<b>75 007 839</b>	<b>77 342 181</b>
<b>B Toimeksiantojen varat</b>		
2. Lahjoitusrahastojen varat	1 002 084	1 019 521
<b>B Toimeksiantojen varat yhteensä</b>	<b>1 002 084</b>	<b>1 019 521</b>
<b>C Vaihtuvat vastaavat</b>		
<b>I Vaihto-omaisuus</b>		
1. Aineet ja tarvikkeet	11 829	12 234
3. Valmiit tuotteet	30 146	30 220
<b>I Vaihto-omaisuus yhteensä</b>	<b>41 975</b>	<b>42 454</b>
<b>II Saamiset</b>		
Pitkäaikaiset saamiset		
Lyhytaikaiset saamiset		
1. Myyntisaamiset	1 376 141	1 530 396
3. Muut saamiset	53 746	238 911
4. Siirtosaamiset	474 573	391 116
<b>II Saamiset yhteensä</b>	<b>1 904 459</b>	<b>2 160 423</b>
<b>IV Rahat ja pankkisaamiset</b>	<b>3 591 726</b>	<b>5 236 616</b>
<b>C Vaihtuvat vastaavat yhteensä</b>	<b>5 538 161</b>	<b>7 439 493</b>
<b>VASTAAVAA YHTEENSÄ</b>	<b>81 548 083</b>	<b>85 801 195</b>

**KUNNAN TASE - VASTATTAVAA**

(euroa)	2025	2024
<b>VASTATTAVAA</b>		
<b>A Oma pääoma</b>		
I Peruspääoma	32 786 496	32 786 496
III Muut omat rahastot	64 174	62 163
IV Edellisten tilikausien yli-/alijäämä	12 781 611	12 781 321
V Tilikauden yli-/alijäämä	-449 152	289
<b>A Oma pääoma yhteensä</b>	<b>45 183 128</b>	<b>45 630 269</b>
<b>B Poistoero ja vapaaehtoiset varaukset</b>		
1. Poistoero	121 608	133 677
<b>B Poistoero ja vapaaehtoiset varaukset yhteensä</b>	<b>121 608</b>	<b>133 677</b>
<b>D Toimeksiantojen pääomat</b>		
2. Lahjoitusrahastojen pääomat	979 813	1 011 875
3. Muut toimeksiantojen pääomat	14 528	10 528
<b>D Toimeksiantojen pääomat yhteensä</b>	<b>994 341</b>	<b>1 022 403</b>
<b>E Vieras pääoma</b>		
I Pitkäaikainen		
Korolliset		
2. Lainat rahoitus- ja vakuutuslaitoksilta	25 619 228	29 011 768
3. Lainat julkisyhteisöiltä	0	118 274
Korottomat		
7. Muut velat	1 377 445	1 359 521
II Lyhytaikainen		
Korolliset		
2. Lainat rahoitus- ja vakuutuslaitoksilta	3 392 540	3 856 346
3. Lainat julkisyhteisöiltä	0	44 767
Korottomat		
5. Saadut ennakot	151 516	229 232
6. Ostovelat	1 563 328	1 565 837
7. Muut velat	359 905	351 013
8. Siirtovelat	2 785 045	2 478 087
<b>E Vieras pääoma yhteensä</b>	<b>35 249 007</b>	<b>39 014 845</b>
<b>VASTATTAVAA YHTEENSÄ</b>	<b>81 548 083</b>	<b>85 801 195</b>

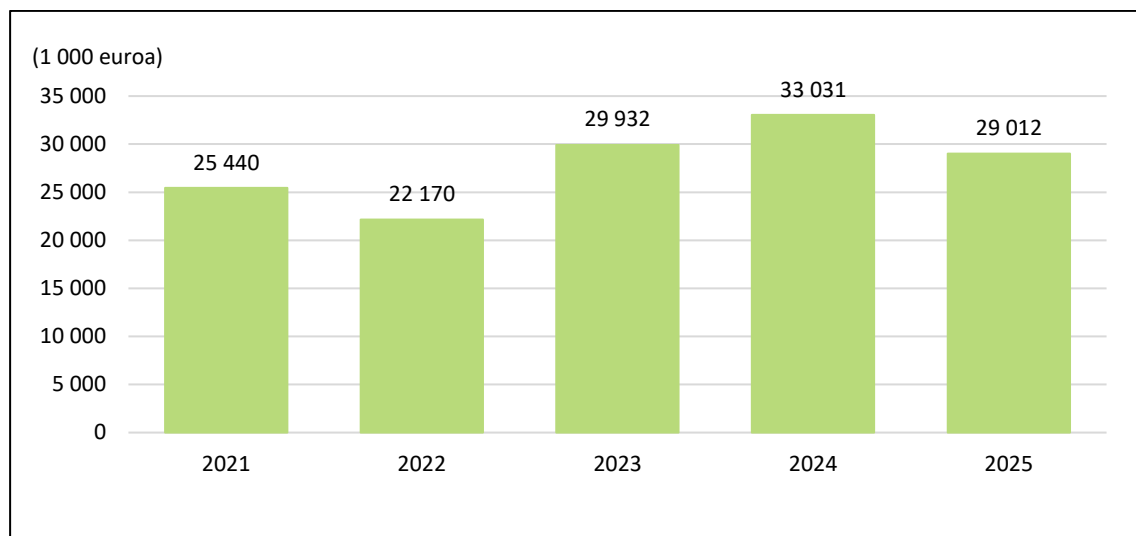
**KUNNAN TASEEN TUNNUSLUVUT**

	2025	2024
Omavaraisuusaste, %	55,7 %	53,5 %
Suhteellinen velkaantuneisuus, %	87,0 %	99,3 %
Kertynyt yli-/alijäämä, 1 000 €	12 332	12 782
Kertynyt yli-/alijäämä, €/asukas	1 292	1 338
Lainakanta 31.12., 1 000 €	29 012	33 031
Lainakanta 31.12., €/asukas	3 039	3 458
Lainat ja vuokravastuut, 31.12. 1000 €	32 544	36 666
Lainat ja vuokravastuut, € / asukas	3 409	3 838
Lainasaamiset, 1000 €	140	140
Asukasmäärä	9 545	9 553

## TASEEN TUNNUSLUKUIEN LASKENTAKAAVAT

Tunnusluku	Laskentakaava
Omavaraisuusaste, %	$(\text{Oma pääoma} + \text{Poistoero ja vapaaehtoiset varaukset}) / (\text{Koko pääoma} - \text{Saadut ennakot})$
Suhteellinen velkaantuneisuus, %	$(\text{Vieras pääoma} - \text{Saadut ennakot}) / \text{Käyttötulot}$ Käyttötulot muodostuvat tilikauden toimintatuotoista, verotuloista ja käyttötalouden valtionosuuksista.
Lainakanta 31.12.	$\text{Vieras pääoma} - (\text{Saadut ennakot} + \text{Ostovelat} + \text{Siirtovelat} + \text{Muut velat})$ Kunnan lainakannalla tarkoitetaan korollista vierasta pääomaa.
Lainat ja vuokravastuut 31.12.	$\text{Vieras pääoma} - (\text{Saadut ennakot} + \text{Ostovelat} + \text{Siirtovelat} + \text{Muut velat}) + \text{Vuokravastuut}$
Lainasaamiset 31.12.	Sijoituksiin merkityt joukkovelkakirjalainasaamiset ja muut lainasaamiset

## LAINAKANTA



## 1.8. KOKONAISTULOT JA -MENOT

## KUNNAN KOKONAISTULOT JA -MENOT

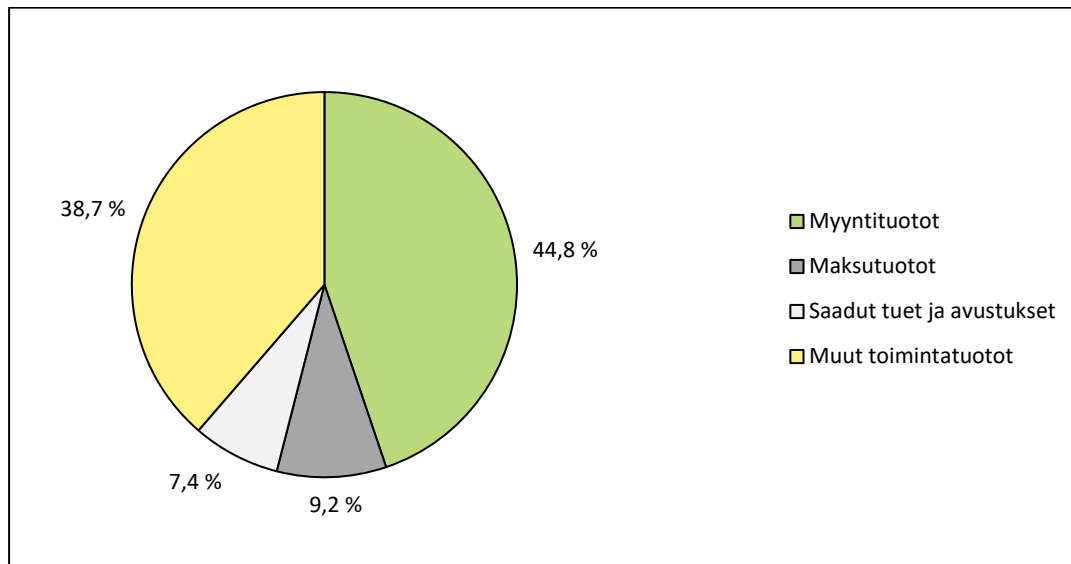
TULOT (euroa)		MENOT (euroa)	
<b>Toiminta</b>		<b>Toiminta</b>	
Toimintatuotot	10 046 996	Toimintakulut	35 781 827
Verotulot	22 039 466	Valmistus omaan käyttöön	0
Valtionosuudet	8 243 552	Korkokulut	605 690
Korkotuotot	47 218	Muut rahoituskulut	2 641
Muut rahoitustuotot	114 771	Satunnaiset kulut	0
Satunnaiset tuotot	0	Tulorahoituksen korjauserät	
Tulorahoituksen korjauserät		Pakollisten varausten muutos	
Pysyvien vastaavien hyöd. luovutusvoitot	-20 150	Pakollisten varausten lis. (+), väh (-)	0
<b>Investoinnit</b>		Pysyvien vastaavien hyöd. luovutus tappiot	-7 901
Rahoitusosuudet investointimenoihin	63 000	<b>Investoinnit</b>	
Pysyvien vastaavien hyöd. luovutustulot	242 655	Investointimenot	2 522 131
<b>Rahoitustoiminta</b>		<b>Rahoitustoiminta</b>	
Antolainasaamisten vähennykset	0	Antolainasaamisten lisäykset	0
Pitkäaikaisten lainojen lisäys	0	Pitkäaikaisten lainojen vähennys	4 019 387
Lyhytaikaisten lainojen lisäys	0	Lyhytaikaisten lainojen vähennys	0
Oman pääoman lisäykset	2 011	Oman pääoman vähennykset	0
<b>Kokonaistulot yhteensä</b>	<b>40 779 519</b>	<b>Kokonaismenot yhteensä</b>	<b>42 923 775</b>

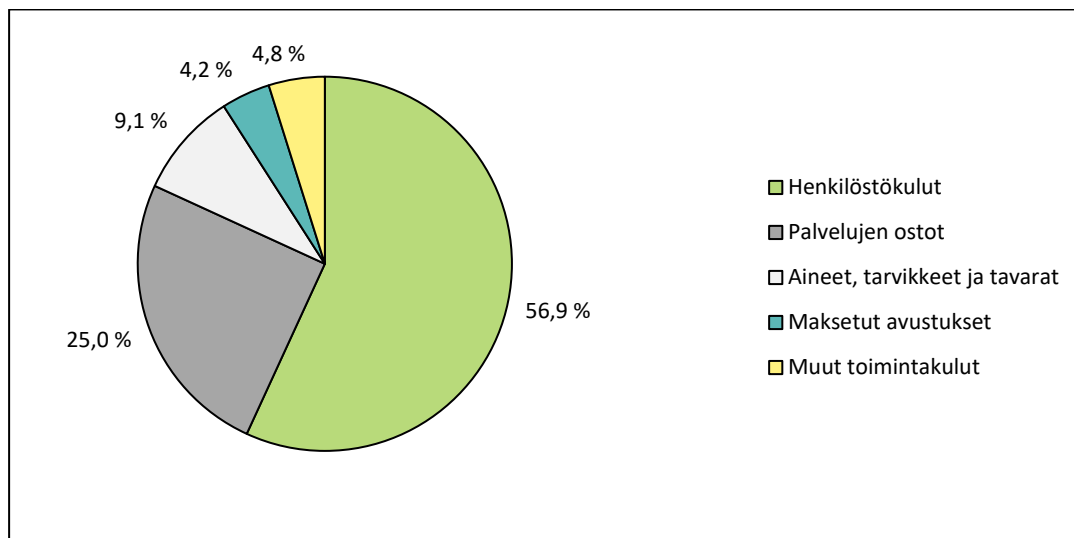
**Täsmäytys:**

Kokonaistulot - Kokonaismenot = 40 779 519 - 42 923 775 = -2 144 256

Rahavarojen muutos - Muut maksuvalmiuden muutokset = -1 644 890 - 499 366 = -2 144 256

## ULKOISET TOIMINTATUOTOT TILIRYHMITTÄIN



**ULKOISET TOIMINTAKULUT TILIRYHMITÄIN****1.9. KUNTAKONSERNIN TOIMINTA JA TALOUS****1.9.1. YHDISTELMÄ KONSERNITILINPÄÄTÖKSEEN SISÄLTYVISTÄ YHTEISÖISTÄ**

## Tytäryhteisöt

- Huittisten Kaupunkiasunnot Oy (100 %)

## Kiinteistöyhtiöt

- Kiinteistö Oy Vampulan keskustori (82,70 %)

## Osakkuusyhteisöt

- Huittisten Puhdistamo Oy (48,00 %)

## Kuntayhtymät

- Satakuntaliitto
- Satakunnan koulutuskuntayhtymä (Sataedu)
- SASKY koulutuskuntayhtymä

**1.9.2. KONSERNIN TOIMINNAN OHJAUS**

Kuntalain (410/2015) mukaan omistajaohjauksella on huolehdittava siitä, että kunnan tytäryhteisöjen toiminnassa otetaan huomioon kuntakonsernin kokonaisuus. Hallintosäännössä määrätään konsernijohton tehtävistä ja toimivallan jaosta.

Hallintosäännön mukaan konsernijohtoon kuuluvat kaupunginhallitus, kaupunginjohtaja ja kaupungin johtoryhmä. Kaupunginhallitus vastaa omistajaohjauksen toteuttamisesta ja organisoii konsernijohtamisen ja konsernivalvonnan sekä määrää konsernijohtoon kuuluvien viranhaltijoiden tytäryhteisö- ja osakkuusyhteisökohtaisen työnjaon. Kaupunginjohtajan tehtävänä on toimia konsernin johtajana ja aktiivisella omistajaohjauksella myötävaikuttaa ohjattavakseen määrättyjen yhtiöiden hallintoon ja toimintaan. Kaupunginjohtaja määrää konsernijohtoon kuuluvien viranhaltijoiden tytäryhteisö- ja osakkuusyhteisökohtaisen työnjaon. Viranhaltijoiden tehtävänä on aktiivisella omistajaohjauksella myötävaikuttaa ohjattavakseen määrättyjen yhtiöiden hallintoon ja toimintaan.

Kaupunginvaltuusto on 24.2.2025 § 9 hyväksynyt Huittisten kaupungin konserniohjeen. Konserniohjeen tarkoituksena on varmistaa konsernin kokonaisedun, valtuuston tytäryhteisölle asettamien omistajapoliittisten linjausten sekä toiminnallisten ja taloudellisten tavoitteiden toteutuminen osakeyhtiölain ja kuntalain edellyttämällä tavalla. Konserniohjeessa määritellään, miten tytäryhteisöjen ohjaus, seuranta, raportointi ja valvonta järjestetään. Konserniohje koskee kaupunkikonserniin kuuluvia tytäryhteisöjä.

Talousarviossa ja -suunnitelmassa esitetään kuntakonsernin kannalta olennaisia tavoitteita ja niiden taloudellisia vaikutuksia. Tällaisia voivat olla konserniyhteisöjen investoinnit, yhtiöjärjestelyt, myönnettävät ja realisoituvat takaukset ja muut vastuut ja velvoitteet.

Osakkuusyhteisöille ei talousarviossa aseteta omia tavoitteita. Pääsääntö osakkuusyhtiöiden toiminnassa ja seurannassa kuitenkin on, että yhtiöt toteuttavat yhtiöjärjestyksen mukaista tehtäväänsä ja niiden taloutta hoidetaan huolellisesti.

Kuntayhtymien osalta tavoitteet on asetettu kuntayhtymien omissa taloussuunnitelmissa ja -arvioissa. Kaupunki seuraa kuntayhtymien tavoitteiden toteutumista.

### HUITTISTEN KAUPUNKIASUNNOT OY

Huittisten Kaupunkiasunnot Oy on Huittisten kaupungin kokonaan omistama yhtiö. Emoyhtiö ja sen tytäryhtiöt omistavat käytännössä kokonaan kaupungin vuokra-asuntokannan. Huittisten kaupunkiasuntojen omistamat vuokra-asunnot sijaitsevat maantieteellisesti kokonaan Huittisten keskustassa ja Vampulan taajamassa.

Tavoite	Toimenpide	Mittari	Toteutuma
<b>Huittisten kaupunkiasunnot Oy</b>			
Huittisten kaupungin asuntopoliittisen ohjelman 2021–2025 toteuttaminen	Tilapäisten asu- mismahdollisuuksien edistäminen	Asuntojen lukumäärä	Kalustettuja asuntoja on yhteensä 9 kpl, joista kaikki vuokrattuna on 7 kpl.
	Kiinteistöjen pitkän tähtäimen korjaussuunnitelman toteuttaminen	Korjaussuunnitelman toteuma (vuoden 2025 talousarvion mukaisesti).	Korjaukset edenneet suunnitelman mukaisesti.
	Tunnettuuden lisääminen	Sosiaalisen median uudet avaukset Tehdyt markkinointitoimenpiteet	Ei uusia avauksia tai tehtyjä markkinointitoimenpiteitä. Omat nettisivut toimivat hyvin ja ne löydetään entistä paremmin. Lisäksi tilapäisten asuntojen tarvitsijat ovat olleet tyytyväisiä ja kertoneet HKA:n tar-

			jonnasta myös yhteistyökumppaneilleen.
	Asuntokannan vähentäminen	Vuokrausaste Vähentyneet asunnot	Vuokrausaste 31.12.2025 oli 80,0 %. Asuntoja oli vapaana yhteensä 43 kpl, joista 25 ikäkkäämmille suunnattuja asuntoja (Puistokoti ja Vanhustentalot). Ei vähentyneitä asuntoja, Hallinkulman myynti siirtyi vuodelle 2026.

### 1.9.3. OLENNAISET KONSERNIA KOSKEVAT TAPAHTUMAT

#### HUITTISTEN KAUPUNKIASUNNOT OY

VUOSIKATSAUS 1.1.2025 - 31.12.2025

##### Yleistä

Yhtiö on saanut Vuohikadun käyttövesiputkiremontin valmiiksi. Tämän yhteydessä Vuohikadulle asennettiin tulevaisuuden vaatimusten mukaiset valokuitukaapelit asuntoihin asti. Kohteista luopumisia alkuvuoden Keskustie 6 lisäksi ei ollut. Koy Huhkolantie sulautui Kaupunkiasuntoihin, joten erillisyhtiöitä ei enää ole, vaan kaikki kohteet ovat HKA:n suorassa omistuksessa. Loppuvuosi valmistauduttiin Huittisten kaupungin sotekiinteistöjen vastaanottamiseen vuoden vaihteessa.

##### Vuokraustilannekatsaus

Muuttokierto on pysynyt melko pienenä ja Kaupunkiasuntojen imago on pysynyt hyvänä. Asunnon vapautuessa siihen löytyy nykyään nopeasti uusi asukas. Rivitalojen kysyntä pysyy korkealla ja niille olisi tasaisesti enemmän kysyntää kuin on tarjontaa. Luhtitalo Kyntäjänkadulla ja hissillinen kerrostalo Vuohikadulla pysyvät suosittuina.

Asuntojen hakijamäärä on myös pysynyt melko tasaisena, vaikka kysyntä onkin ollut jonkin verran pienempää kuin edellisinä vuosina.

Huolta edelleen eniten herättää ikäihmiselle suunnattujen vuokra-asuntojen tilanne. Muutamia suoria hakemuksia Puistokodin saneerattuihin asuntoihin on tullut, mutta hyvinvointialueelta ei juurikaan ohjata asukkaita Kaupunkiasuntojen suuntaan.

##### Käyttöaste

HKA:n vuokrattavien asuntojen määrä on yhteensä 215. Käyttöaste on laskenut alle 90 % tavoitteen, ollen tarkasteluhetkellä 31.12. vain 80,0 %. Tässä lukemassa on huomioitu kaikki tyhjät asunnot eli

myös ne, jotka ovat tällä hetkellä remontissa. Tyhjiä asuntoja 31.12. oli 43 kpl, joista 25 kpl vanhuksille suunnattuja. Remontissa olevia tai remonttia odottavia asuntoja tarkastushetkellä oli 5 kpl, joista 2 Huhkolantiellä, 1 Vuohikadulla, 1 Poikkitiellä ja 1 Puistokodissa.

### Toimenpiteet

Yhtiö jatkaa asuntopoliittisen ohjelman mukaista asuntokannan sopeuttamista. Vuoden 2026 aikana myydään Vampulan Hallinkulma -niminen rivitalo. Alkuvuoden pääpaino on siirtyneiden sotekiinteistöjen haltuunotossa sekä niihin liittyvien sopimusten ja korjaussuunnitelmien teossa. Puistokodin huoneistojen saneerausta pidetään edelleen tauolla, kunnes hakijamäärä sinne lisääntyy. Kuitenkin vuoden aikana Puistokodin käytävien palo-ovet uusitaan ja käytävien ulkoasua kohennetaan.

### Talous

Yhtiön liikevaihto ei kunnolla toipunut vuoden 2024 lopun useiden kalustettujen asuntojen tyhjenemisestä johtuvasta vuokratulon tiputuksesta. Liikevaihto laski n. 4,8 % vuoteen 2024 verrattuna. Kuitenkin kokonaisuudessa pysyttiin melko hyvin talousarvion raameissa ja kassatilanne hyvänä. Korjauksia tehtiin lähes puolella miljoonalla eurolla, josta aktivoitiin taseeseen 310 000 €. Tulos pysyi aktivointien johdosta voitollisena n. 100 €.

## 1.9.4. KONSERNITILINPÄÄTÖS

### KONSERNITULOSLASKELMA

(euroa)	2025	2024
Toimintatuotot	11 573 403	11 268 150
Toimintakulut	-41 750 146	-40 080 162
Osuus osakkuusyht. voitosta/tappiosta	48 990	68 507
<b>Toimintakate</b>	<b>-30 127 752</b>	<b>-28 743 505</b>
Verotulot	22 039 466	21 550 036
Valtionosuudet	12 245 039	12 941 293
Rahoitustuotot ja -kulut		
Korkotuotot	49 760	68 848
Muut rahoitustuotot	133 685	125 088
Korkokulut	-637 232	-728 063
Muut rahoituskulut	-11 512	-12 396
Rahoitustuotot ja -kulut yht.	-465 299	-546 523
<b>Vuosikate</b>	<b>3 691 455</b>	<b>5 201 301</b>
Poistot ja arvonalentumiset	-5 062 544	-5 176 775
Satunnaiset erät		
Satunnaiset tuotot	-9 560	376
Satunnaiset erät yht.	-9 560	376
<b>Tilikauden tulos</b>	<b>-1 380 650</b>	<b>24 902</b>
Tilinpäätössiirrot	2 034	20 628
Tilikauden verot	-250	-520
Vähemmistöosuudet	-1 402	1 149
<b>Tilikauden yli-/alijäämä</b>	<b>-1 380 269</b>	<b>46 158</b>

**KONSERNITULOSLASKELMAN TUNNUSLUVUT**

	2025	2024
Toimintatuotot/toimintakulut	27,7 %	28,1 %
Vuosikate/poistot	72,9 %	100,5 %
Asukasluku	9 545	9 553
Vuosikate, euroa/asukas	387	544

**TULOSLASKELMAN TUNNUSLUKUIEN LASKENTAKAAVAT**

Tunnusluku	Laskentakaava
Toimintatuotot/toimintakulut	Toimintatuotot/(toimintakulut-valmistus omaan käyttöön)
Vuosikate/poistot	Vuosikate/(suunnitelman mukaiset poistot+arvonalennukset)

**KONSERNIN RAHOITUSLASKELMA**

(euroa)	2025	2024
<b>Toiminnan rahavirta</b>		
Vuosikate	3 691 455	5 201 301
Satunnaiset erät	-9 560	376
Tilikauden verot	-250	-520
Tulorahoituksen korjauserät	115 890	148 231
<b>Toiminnan rahavirta yhteensä</b>	<b>3 797 535</b>	<b>5 349 387</b>
<b>Investointien rahavirta</b>		
Investointimenot	-3 040 425	-6 250 125
Rahoitusosuudet investointimenoihin	63 000	5 000
Pysyvien vast. hyöd. luovutustulot	590 978	86 595
<b>Investointien rahavirta yhteensä</b>	<b>-2 386 447</b>	<b>-6 158 530</b>
<b>Toiminnan ja investointien rahavirta yht.</b>	<b>1 411 087</b>	<b>-809 143</b>
<b>Rahoituksen rahavirta</b>		
Antolainauksen muutokset		
Antolainasaamisten lisäys	-12 769	-3 799
Antolainauksen muutokset yhteensä	-12 769	-3 799
Lainakannan muutokset		
Pitkäaikaisten lainojen lisäys	-1 318	7 000 000
Pitkäaikaisten lainojen vähennys	-4 254 048	-4 144 380
Lyhytaikaisten lainojen muutos	1 318	0
Lainakannan muutokset yhteensä	-4 254 048	2 855 620
Oman pääoman muutokset	34 527	30 036
Muut maksuvalmiuden muutokset		
Toimeksiant. varojen ja pääomien muut.	-14 921	749
Vaihto-omaisuuden muutos	67 116	47 778
Saamisten muutos	353 090	115 017
Korottomien velkojen muutos	101 825	-1 905 551
Muut maksuvalmiuden muutokset yht.	507 111	-1 742 007
<b>Rahoituksen rahavirta yhteensä</b>	<b>-3 725 180</b>	<b>1 139 850</b>
<b>Rahavarojen muutos</b>	<b>-2 314 092</b>	<b>330 707</b>
Rahavarat jakson alussa	7 399 603	7 068 897
Rahavarat jakson lopussa	5 085 511	7 399 604

**KONSERNIN RAHOITUSLASKELMAN TUNNUSLUVUT**

	2025	2024
Toim. ja inv. rahavirran kertymä 5 vuodelta	-4 953 687	-2 397 160
Investointien tulorahoitus, %	124 %	83 %
Laskennallinen lainanhoitokate	0,97	1,16
Kassan riittävyys, pv	37	53

**RAHOITUSLASKELMAN TUNNUSLUKUJEN LASKENTAKAAVAT**

Tunnusluku	Laskentakaava
Investointien tulorahoitus, %	Vuosikate/investointien omahankintameno
Laskennallinen lainanhoitokate	$(\text{Vuosikate} + \text{korkokulut}) / (\text{korkokulut} + \text{laskennalliset lainanlyhennykset})$
Kassan riittävyys (pv)	$(\text{Laskennalliset lainanlyhennykset} = \text{taseen lainat} / 8)$ $365 \text{ pv} \times \text{rahavarat } 31.12. / \text{kassasta maksut tilikaudella}$ $(\text{Kassasta maksut tilikaudella} = \text{toimintakulut} + \text{korkokulut} + \text{muut rahoituskulut} + \text{tilikauden verot} + \text{investointimenot} + \text{antolainasaamisten lisäykset} + \text{pitkäaikaisten lainojen vähennys})$

## KONSERNITASE - VASTAAVAA

(euroa)	2025	2024
<b>VASTAAVAA</b>		
<b>Pysyvät vastaavat</b>		
<b>Aineettomat hyödykkeet</b>		
Aineettomat oikeudet	22 409	29 109
<b>Aineettomat hyödykkeet yhteensä</b>	<b>22 409</b>	<b>29 109</b>
<b>Aineelliset hyödykkeet</b>		
Maa- ja vesialueet	6 058 278	6 189 739
Rakennukset	52 173 132	54 647 778
Kiinteät rakenteet ja laitteet	12 413 979	12 621 606
Koneet ja kalusto	1 468 334	1 705 630
Muut aineelliset hyödykkeet	108 535	266 124
Ennakkomaksut ja keskenkäiset hankinnat	782 394	552 213
<b>Aineelliset hyödykkeet yhteensä</b>	<b>73 004 652</b>	<b>75 983 088</b>
<b>Sijoitukset</b>		
Osakkeet ja osuudet	3 768 089	3 782 560
Muut saamiset	250 570	239 612
<b>Sijoitukset yhteensä</b>	<b>4 018 658</b>	<b>4 022 172</b>
<b>Pysyvät vastaavat yhteensä</b>	<b>77 045 719</b>	<b>80 034 370</b>
<b>Toimeksiantojen varat</b>		
Valtion toimeksiantojen varat	163 426	137 934
Lahjoitusrahastojen varat	1 003 545	1 023 526
Muut toimeksiantojen varat	1 991	1 935
<b>Toimeksiantojen varat yhteensä</b>	<b>1 168 962</b>	<b>1 163 395</b>
<b>Vaihtuvat vastaavat</b>		
<b>Vaihto-omaisuus</b>		
Aineet ja tarvikkeet	83 453	125 052
Keskenkäiset tuotteet	188	25 630
Valmiit tuotteet	30 146	30 220
<b>Vaihto-omaisuus yhteensä</b>	<b>113 787</b>	<b>180 903</b>
<b>Saamiset</b>		
Pitkäaikaiset saamiset		
Myyntisaamiset	0	11 895
Muut saamiset	0	899
Lyhytaikaiset saamiset		
Myyntisaamiset	1 341 961	1 538 366
Lainasaamiset	17 112	77 829
Muut saamiset	124 062	273 695
Siirtosaamiset	495 521	429 064
<b>Saamiset yhteensä</b>	<b>1 978 657</b>	<b>2 331 748</b>
<b>Rahoitusarvopaperit</b>		
Osakkeet ja osuudet	105	105
Sijoitukset rahamarkkinainstrumentteihin	471 138	745 930
Muut arvopaperit	489 175	310 048
<b>Rahoitusarvopaperit yhteensä</b>	<b>960 418</b>	<b>1 056 083</b>
<b>Rahat ja pankkisaamiset</b>	<b>4 125 093</b>	<b>6 343 521</b>
<b>Vaihtuvat vastaavat yhteensä</b>	<b>7 177 955</b>	<b>9 912 254</b>
<b>VASTAAVAA YHTEENSÄ</b>	<b>85 392 637</b>	<b>91 110 018</b>

**KONSERNITASE - VASTATTAVAA**

(euroa)	2025	2024
<b>VASTATTAVAA</b>		
<b>Oma pääoma</b>		
Peruspääoma	32 786 496	32 786 496
Muut omat rahastot	650 991	650 593
Edellisten tilikausien yli-/alijäämä	14 276 233	14 415 792
Tilikauden yli-/alijäämä	-1 380 269	46 158
<b>Oma pääoma yhteensä</b>	<b>46 333 451</b>	<b>47 899 039</b>
<b>Vähemmistöosuudet</b>	<b>75 442</b>	<b>74 065</b>
<b>Poistoero ja vapaaehtoiset varaukset</b>		
Vapaaehtoiset varaukset	8 150	0
<b>Poistoero ja vapaaehtoiset varaukset yhteensä</b>	<b>8 150</b>	<b>0</b>
<b>Toimeksiantojen pääomat</b>		
Valtion toimeksiantojen pääomat	163 426	137 934
Lahjoitusrahastojen pääomat	981 309	1 025 958
Muut toimeksiantojen pääomat	17 570	18 092
<b>Toimeksiantojen pääomat yhteensä</b>	<b>1 162 305</b>	<b>1 181 983</b>
<b>Vieras pääoma</b>		
Pitkäaikainen		
Korolliset		
Lainat rahoitus- ja vakuutuslaitoksilta	27 070 411	30 697 758
Lainat julkisyhteisöiltä	0	118 274
Korottomat		
Saadut ennakot	0	669
Muut velat	1 378 473	1 360 558
Lyhytaikainen		
Korolliset		
Lainat rahoitus- ja vakuutuslaitoksilta	3 627 201	4 091 120
Lainat julkisyhteisöiltä	0	44 767
Korottomat		
Saadut ennakot	221 543	349 868
Ostovelat	1 712 894	1 813 114
Muut velat	476 380	500 239
Siirtovelat	3 326 388	2 978 565
<b>Vieras pääoma yhteensä</b>	<b>37 813 289</b>	<b>41 954 931</b>
<b>VASTATTAVAA YHTEENSÄ</b>	<b>85 392 637</b>	<b>91 110 018</b>

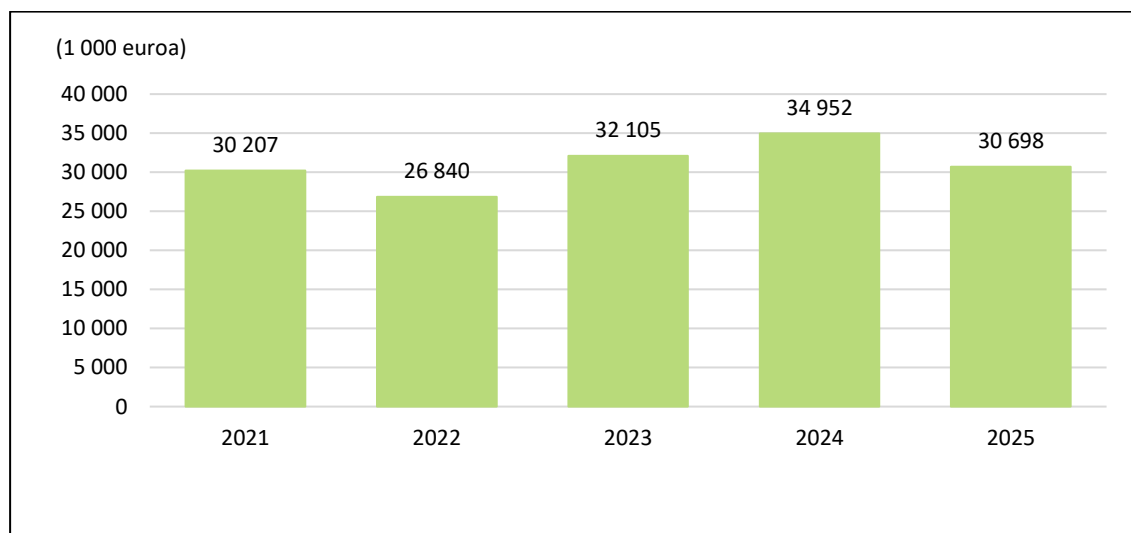
**KONSERNITASEEN TUNNUSLUVUT**

	2025	2024
Omavaraisuusaste, %	54,5 %	52,9 %
Suhteellinen velkaantuneisuus, %	82,0 %	90,9 %
Kertynyt yli-/alijäämä, 1 000 euroa	12 896	14 462
Kertynyt yli-/alijäämä, euroa/asukas	1 351	1 514
Lainakanta 31.12., 1 000 euroa	30 698	34 952
Lainakanta 31.12., euroa/asukas	3 216	3 659
Lainat ja vuokravastuut, 31.12. 1 000 euroa	34 371	38 791
Lainat ja vuokravastuut, euroa/asukas	3 601	4 061
Asukasmäärä	9 545	9 553

## TASEEN TUNNUSLUKUJEN LASKENTAKAAVAT

Tunnusluku	Laskentakaava
Omavaraisuusaste, %	$(\text{Oma pääoma} + \text{Vähemmistöosuus} + \text{Konsernireservi}) / (\text{Koko pääoma} - \text{Saadut ennakot})$
Suhteellinen velkaantuneisuus, %	$(\text{Vieras pääoma} - \text{Saadut ennakot}) / \text{Käyttötulot}$  (Käyttötulot muodostuvat tilikauden toimintatuotoista, verotuloista ja käyttötalouden valtionosuuksista.)
Lainakanta 31.12.	$\text{Vieras pääoma} - (\text{Saadut ennakot} + \text{Ostovelat} + \text{Siirtovelat} + \text{Muut velat})$
Lainat ja vuokravastuut 31.12.	$(\text{Lainakannalla tarkoitetaan korollista vierasta pääomaa.})$ $\text{Vieras pääoma} - (\text{Saadut ennakot} + \text{Ostovelat} + \text{Siirtovelat} + \text{Muut velat}) + \text{Vuokravastuut}$
Lainasaamiset 31.12.	Sijoituksiin merkityt joukkovelkakirjalainasaamiset ja muut lainasaamiset

## KONSERNIN LAINAKANTA



## 1.10. TILIKAUDEN TULOKSEN KÄSITTELY

Kunnanhallituksen on tehtävä toimintakertomuksessa esitys tilikauden tuloksen käsittelystä. Jos kunnan taseessa on kattamatonta alijäämää, toimintakertomuksessa on tehtävä selkoa talouden tasapainotuksen toteutumisesta tilikaudella sekä voimassa olevan taloussuunnitelman talouden tasapainottamiseksi (Kuntal 115 §). (Em. koskee myös kuntayhtymää.)

### **Kaupunginhallitus esittää tilikauden tuloksen käsittelystä**

Huittisten kaupungin tilikauden 2025 tuloslaskelman mukainen vuosikate on +4.101.846 € ja suunnitelmapoistot – 4.563.068 €. Näin ollen tilikauden tulos on -461.222 €. Tilikauden yli/alijäämään vaikuttavat vielä poistoeron lisäykset/ vähennykset +12.070 €. Tilikauden alijäämäksi muodostuu -449.152 €.

**Tilikauden alijäämä kirjataan taseeseen omaa pääomaa vähentäväksi eräksi kohtaan Tilikauden ylijäämä/alijäämä.**

31.12.2024 kaupungin taseessa oli ylijäämää 12.781.611 €. Tilikaudelta 2025 muodostuneella -449.152 € alijäämällä taseessa on ylijäämää 31.12.2025 yhteensä 12.332.459 €.

## 2. Käyttötalouden toteutuminen

### 2.1. TOIMINNAN JA TALouden KEHITYS SEKÄ TOIMINNALLISTEN JA TALOUDELLISTEN TAVOITTEIDEN TOTEUTUMINEN

#### TOIMINNALLISTEN TAVOITTEIDEN SEURANTA

Toiminnallinen tavoite on kaupunginvaltuuston asettama määrärahan käyttötarkoitusta, palvelujen tai tavaroiden määrää tai laatua tai toiminnan kehittämissuuntaa koskeva tavoite.

Toiminnallisten tavoitteiden toteutumisseurannassa on esitetty valtuuston asettama toimielimen toiminnallinen tavoite, tavoitetaso sekä toteutuma.

#### TALOUDELLISTEN TAVOITTEIDEN SEURANTA

Taloudellisten tavoitteiden seuranta kattaa määrärahojen ja tuloarvioiden seurannan sekä muiden taloudellisten tavoitteiden seurannan.

Toimielintä sitova ulkoinen toimintakate (netto) on kaupunginvaltuuston talousarviossa toimielimelle myöntämä valtuutus varojen käyttämiseen määrätyn tehtävän suorittamiseksi.

Toimielinkohtaisesta toteutumavertailusta selviää toimintatulot, toimintamenot, toimintakate, sisäiset erät, sumu-poistot ja laskennalliset erät.

## 2.2. KAUPUNGINVALTUUSTO

**Vastuhenkilö:** kaupunginjohtaja Viveka Lanne

**Toiminnan kuvaus:** Kaupunginvaltuusto vastaa kunnan toiminnasta ja taloudesta sekä käyttää kunnan päätösvaltaa. Kaupunginvaltuusto on hyväksynyt 9.3.2026 uuden kaupunkistrategian, jossa valtuusto on päättänyt kaupungin toiminnan ja talouden pitkän aikavälin tavoitteista. Vuoden 2027 toiminnalliset tavoitteet kaupungin toimielimille tullaan laatimaan uuden strategian pohjalta. Tavoitteiden toteutumista raportoidaan kaupunginvaltuustolle osavuosikatsauksessa ja tilinpäätöksessä.

### KAUPUNGINVALTUUSTO (ULKOISET ERÄT)

	TP 2024	TA 2025	M 2025	TA+M 2025	TP 2025	Tot. (%)	Poik.
Toimintatuotot yht.	0	0	0	0	510	-	510
Toimintakulut yht.	-45 847	-81 744	0	-81 744	-75 612	92,5 %	6 132
Toimintakate valtuustoon nähden sitova	-45 847	-81 744	0	-81 744	-75 102	91,9 %	6 642

### KAUPUNGINVALTUUSTO (SISÄISET ERÄT)

	TP 2024	TA 2025	M 2025	TA+M 2025	TP 2025	Tot. (%)	Poik.
Toimintatuotot yht.	0	0	0	0	0	-	0
Toimintakulut yht.	-4 571	-4 851	0	-4 851	-4 718	97,3 %	133
Toimintakate	-4 571	-4 851	0	-4 851	-4 718	97,3 %	133

## 2.3. KAUPUNGINHALLITUS

### TOIMIELIN: Kaupunginhallitus

**Vastuhenkilö:** kaupunginjohtaja Viveka Lanne

**Toiminnan kuvaus:** Toimielin sisältää hallituksen toiminnan, elinvoiman kehittämisen (ml. työllisyyspalvelut), keskushallinnon, henkilöstöpalvelujen, talouspalvelujen, maaseutupalvelujen, tietohallinnon sekä rahoitustoiminnan tulosalueet.

#### KAUPUNGINHALLITUS (ULKOISET ERÄT)

	TP 2024	TA 2025	M 2025	TA+M 2025	TP 2025	Tot. (%)	Poik.
Toimintatuotot yht.	853 703	446 300	70 876	517 176	799 478	154,6 %	282 302
Toimintakulut yht.	-5 635 598	-5 838 640	0	-5 838 640	-5 279 473	90,4 %	559 167
Toimintakate valtuustoon nähden sitova	-4 781 895	-5 392 340	70 876	-5 321 464	-4 479 995	84,2 %	841 469
Rahoitustuotot ja -kulut	-525 383	-683 400	0	-683 400	-447 197	65,4 %	236 203
Poistot ja arvonalentumiset	-84 052	-57 130	0	-57 130	-56 898	99,6 %	232

#### KAUPUNGINHALLITUS (SISÄISET ERÄT)

	TP 2024	TA 2025	M 2025	TA+M 2025	TP 2025	Tot. (%)	Poik.
Toimintatuotot yht.	2 183 978	1 148 904	0	1 148 904	1 024 432	89,2 %	-124 472
Toimintakulut yht.	-563 041	-472 991	0	-472 991	-415 022	87,7 %	57 969
Toimintakate	1 620 937	675 913	0	675 913	609 410	90,2 %	-66 503

#### Tavoitteet:

Strateginen tavoite	Toiminnallinen tavoite vuodelle 2025	Arviointikriteerit	Toteutuma
<b>KESKINÄINEN HUOLENPITO</b>			
Hyvinvoiva kuntalainen			

<ul style="list-style-type: none"> <li>Kattavat peruspalvelut säilyvät Huittisissa</li> </ul>	Työvoimapaalvelut kunnan peruspalvelu	Lähipalveluiden tarjonta ja kysyntä kohtaavat	<p>Etelä-Satakunnan työllisyysalueella</p> <ol style="list-style-type: none"> <li>tavataan asiakas useammin kasvokkain (48,5%) verrattuna valtakunnalliseen tasoon (39,1%).</li> <li>palvelusuunnitelmien ajantasaisuus on Suomen korkeimmalla tasolla 75,3%. (valt. 54,9 %).</li> <li>asiakastyytyväisyyskyselyn tulokset ovat korkeammat verrattuna valtakunnalliseen tasoon. Huhtikuussa korkein 3,96.</li> <li>Työvoimapolitiittiset lausunnot alle viikossa.</li> </ol>
<b>TYÖ JA YRITTÄMINEN</b>			
<b>Osaavan työvoiman saatavuus ja pysyvyys</b>			
<ul style="list-style-type: none"> <li>Monipaikkaisuuden ja etätöön mahdollisuuksien parantaminen</li> </ul>	Kirjaston kehittäminen etätöön ja – opiskelun paikkana ja osana hyvien väestösuhteiden edistämistä.	Hiljaisen työskentelyn tilat	Kirjastoon on hankittu hiljaisen työskentelyn kalusteita
<b>Yksityisten työpaikkojen määrä kasvaa</b>			
<ul style="list-style-type: none"> <li>Yritysten kasvun edistäminen</li> </ul>	Toimivat työvoimapaalvelut osana kunnan elinvoimapaalveluita	Hyvät tulokset (yli 3,5) yritysten asiakastyytyväisyyskyselyssä (saatavuus, laatu ja vaikuttavuus)	Vastaajamäärä (11) jäi liian pieneksi johtopäätöksille. Asiakastyytyväisyys 3.65.

	Sujuvat lupa- ja hallintoprosessit	Tarkastetaan prosessit	Henkilöstö osaa tunnistaa toiminnan yritysvaikutukset – koulutukset: Vastuualuepäälliköt 27.1. Esihenkilöt 12.11. Verkkosivu-uudistuksen yhteydessä tarkistettu palveluiden kuvaukset ja ohjeistukset. Uudet verkkosivut tukevat palveluiden jatkuvaa kehittämistä.
<ul style="list-style-type: none"> <li>Innovaatioiden syntymisen mahdollistaminen</li> </ul>	Korkeakouluyhteistyön kehittäminen	Yritysten Innovaatiotapahtumat korkeakoulujen kanssa (2 kpl)	<ol style="list-style-type: none"> <li>Satakunnan Biolaakso –hankkeen Älykäs teollisuus -rekrytapahtuma 26.2., jossa mekatroniikan ja RoboAI Akatemian opiskelijat esittelivät projekteja.</li> <li>Tampereen korkeakoulut käyttöön – tilaisuus Teamsissa 31.10.</li> <li>Luovuus strategisena työkaluna – kuinka luovuus toimii innovaation ja kasvun keskeisenä tekijänä 26.11.</li> </ol>
<b>UUSI KUNTA</b>			
<b>Osaava henkilöstö</b>			

<ul style="list-style-type: none"> <li>• Kehittymisen ja kehittämisen tukeminen</li> </ul>	<p>Eduhouse-oppimisympäristön tehokkaampi hyödyntäminen henkilöstön kouluttautumisessa.</p> <p>Henkilöstö osaa tunnistaa toiminnan yritysvaikutukset</p>	<p>Kurssisuoritusten määrä.</p> <p>Koulutukset ja oman toiminnan arviointi</p>	<p>1.1.–31.12. koulutuksia suoritettiin yhteensä 364 ja keskeneräisiä oli 161 kappaletta. Kurssisuoritusten määrä kasvoi edellisestä vuodesta, jolloin suoritettiin yhteensä 295 ja keskeneräisiä oli 67 kappaletta.</p> <p>Järjestetty yritysvaikutusten arviointikoulutus 12.11. esihenkilöille ja hankintakoulutus 27.1. vastuualuepäälliköille.</p>
<ul style="list-style-type: none"> <li>• Hyvä työnantajamaine henkilöstön työhyvinvoinnin kautta</li> </ul>	<p>Työntekijöiden ja työyhteisöjen työhyvinvoinnin taso paranee.</p>	<p>Työhyvinvointikyselyn tulokset.</p>	<p>Työhyvinvointikysely toteutettiin marras-joulukuussa. Työhyvinvoinnin tila on kokonaisuutena hieman (n. 2 %) heikentynyt edellisestä vuodesta.</p>
<ul style="list-style-type: none"> <li>• Johtajuuden kehittäminen</li> </ul>	<p>Esihenkilövalmennuksen (lähiesimiestyön ammattitutkinto) toteuttaminen.</p> <p>Uusien luottamushenkilöiden perehdytys (poliittinen johtaminen ja kunnan toiminta).</p>	<p>Ensimmäisen koulutusryhmän valmistuminen ja toisen aloittaminen.</p> <p>Koulutukseen osallistumisprosentti</p>	<p>13 esihenkilöä valmistui koulutuksesta keväällä. Toinen ryhmä (15 esihenkilöä) aloitti syksyllä. Koulutus päättyy elokuussa 2026.</p> <p>Järjestetyt koulutukset:</p> <ul style="list-style-type: none"> <li>- valtuustolle</li> <li>• 27.5., jossa 19/27 osallistujaa = 70,4 %</li> <li>• 18.8., jossa 25/27 osallistujaa = 92,6 %</li> <li>• 13.10., jossa 26/27 osallistujaa = 96,3 %</li> </ul>

			<p>- muille luottamushenkilöille</p> <ul style="list-style-type: none"> <li>• 10.6., jossa 10/32 osallistujaa = 31,3 %</li> </ul> <p>Lisäksi vastualueiden esittelyt sekä hankintakoulutukset toimitettiin syyskauden aikana.</p>
<b>Kehittämisen mahdollistava talous</b>			
<ul style="list-style-type: none"> <li>• Resurssien priorisointi vaikuttaviin hankkeisiin</li> </ul>	Tasapainottamisohjelma ohjaa priorisointia	Tilaohjelma päivitetty, perusopetuksen ja varhaiskasvatuksen palveluverkon kehittäminen suunnitelmallisesti	Tilaohjelman päivitys siirtyi vuodelle 2026 Tasapainottamisohjelma päätettiin päivittää keväällä 2026
<b>Optimaalinen palveluverkko ja ajanmukaiset tilat</b>			

<ul style="list-style-type: none"> <li>Aktiivinen kumppanuus hyvinvointialueen kanssa</li> </ul>	Satakunnan hyvinvointialueen, maakuntaliiton ja alueen kuntien kumppanuussopimuksen laatiminen	Sopimus hyväksytty syksyllä 2025	Sopimus hyväksyttiin kaikissa Satakunnan kunnissa, hyvinvointialueella ja maakuntaliitossa syksyn aikana.
<b>Resurssiviisas toiminta</b>			
<ul style="list-style-type: none"> <li>Ympäristölle ja ihmisen hyvinvoinnille ja terveydelle suotuisten toimintatapojen edistäminen</li> </ul>	Hävikin määrän vähentäminen ruokapalveluissa.	Hävikin väheneminen vuoden 2024 tasta.	Hävikki on pienentynyt 1123 kg
<b>Houkutteleva ja tunnettu kaupunki</b>			
<ul style="list-style-type: none"> <li>Vaikuttavaa markkinointiviestintää tavoitteellisesti</li> </ul>	Mitattava mediaseuranta käytössä	Mediatiedotteiden määrän ja läpimenon kasvu vuoden aikana.	Julkaistu 59 mediatiedotetta (2024 - 17 kpl). Verkkomedioissa: 'Huittisten kaupunki' osumia 354 kpl (2024 – 153 kpl) 'Huittinen' osumia 1605 kpl (2024 – 1767 kpl)
<b>Kumppanuus</b>			
<ul style="list-style-type: none"> <li>Edunvalvonnan vahvistaminen</li> </ul>	Edunvalvontasuunnitelman hyödyntäminen ja päivittäminen	Edunvalvontasuunnitelma ajantasainen	Edunvalvontasuunnitelma päivitetty talousarvion liitteeksi.

## 2.4. KESKUSVAALILAUTAKUNTA

**Vastuhenkilö:** hallintojohtaja Janne Kotilahti

**Toiminnan kuvaus:** Keskusvaalilautakunta vastaa niistä kunnille osoitetuista tehtävistä, jotka sille vaalilain (714/1998) nojalla kuuluvat. Vuonna 2025 järjestettiin huhtikuussa alue- ja kuntavaalit.

### KESKUSVAALILAUTAKUNTA (ULKOISET ERÄT)

	TP 2024	TA 2025	M 2025	TA+M 2025	TP 2025	Tot. (%)	Poik.
Toimintatuotot yht.	55 752	0	0	0	11 122	-	11 122
Toimintakulut yht.	-33 230	-30 202	0	-30 202	-25 873	85,7 %	4 329
Toimintakate valtuustoon nähden sitova	22 522	-30 202	0	-30 202	-14 752	48,8 %	15 450

### KESKUSVAALILAUTAKUNTA (SISÄISET ERÄT)

	TP 2024	TA 2025	M 2025	TA+M 2025	TP 2025	Tot. (%)	Poik.
Toimintatuotot yht.	0	0	0	0	0	-	0
Toimintakulut yht.	0	0	0	0	-89	-	-89
Toimintakate	0	0	0	0	-89	-	-89

## 2.5. TARKASTUSLAUTAKUNTA

**Vastuhenkilö:** talousjohtaja Terhi Huida

**Toiminnan kuvaus:** Valtuusto asettaa tarkastuslautakunnan toimikaudekseen talouden ja hallinnon tarkastusta varten. Lautakunta valmistelee valtuuston päättäväksi talouden ja hallinnon tarkastusta koskevat asiat sekä arvioi valtuuston asettamien tavoitteiden toteutumista. Lautakunta valvoo lakisääteisen tilintarkastuksen sopimuksenmukaista toteutumista. Lisäksi tarkastuslautakunta arvioi kaupungin toimielinten ja johtavien viranhaltijoiden toimintaa eri tavoin sekä seuraa tilintarkastussuunnitelman toteutumista. Vuonna 2025 kaupungin lakisääteiseen tilintarkastukseen valittiin uusi tilintarkastusyhteisö ja sopimuskausi on voimassa tilivuosina 2025–2030.

### TARKASTUSLAUTAKUNTA (ULKOISET ERÄT)

	TP 2024	TA 2025	M 2025	TA+M 2025	TP 2025	Tot. (%)	Poik.
Toimintatuotot yht.	0	0	0	0	0	-	0
Toimintakulut yht.	-19 831	-27 450	0	-27 450	-23 111	84,2 %	4 339
Toimintakate valtuustoon nähden sitova	-19 831	-27 450	0	-27 450	-23 111	84,2 %	4 339

### TARKASTUSLAUTAKUNTA (SISÄISET ERÄT)

	TP 2024	TA 2025	M 2025	TA+M 2025	TP 2025	Tot. (%)	Poik.
Toimintatuotot yht.	0	0	0	0	0	-	0
Toimintakulut yht.	-3 139	-4 131	0	-4 131	-3 242	78,5 %	889
Toimintakate	-3 139	-4 131	0	-4 131	-3 242	78,5 %	889

## 2.6. SIVISTYSLAUTAKUNTA

**Vastuhenkilö:** Sivistysjohtaja Eija Mattila

**Toiminnan kuvaus:** Sivistyslautakunnan alaista toimintaa ovat varhaiskasvatus, perusopetus, lukiokoulutus, nuorisopalvelut, liikuntapalvelut, hyvinvointipalvelut, kirjastopalvelut sekä kansalaisopisto- ja musiikkiopistotoiminta.

### SIVISTYSLAUTAKUNTA (ULKOISET ERÄT)

	TP 2024	TA 2025	M 2025	TA+M 2025	TP 2025	Tot. (%)	Poik.
Toimintatuotot yht.	2 372 594	2 119 828	0	2 119 828	2 525 741	119,1 %	405 913
Toimintakulut yht.	-18 705 278	-19 126 248	0	-19 126 248	-19 260 861	100,7 %	-134 613
Toimintakate valtuustoon nähden sitova	-16 332 684	-17 006 420	0	-17 006 420	-16 735 120	98,4 %	271 300
Rahoitustuotot ja -kulut	-12	0	0	0	-114	-	-114
Poistot ja arvonalentumiset	-120 072	-147 340	0	-147 340	-137 383	93,2 %	9 957

### SIVISTYSLAUTAKUNTA (SISÄISET ERÄT)

	TP 2024	TA 2025	M 2025	TA+M 2025	TP 2025	Tot. (%)	Poik.
Toimintatuotot yht.	14 274	10 000	0	10 000	13 987	139,9 %	3 987
Toimintakulut yht.	-5 695 690	-5 866 520	0	-5 866 520	-5 701 652	97,2 %	164 868
Toimintakate	-5 681 416	-5 856 520	0	-5 856 520	-5 687 664	97,1 %	168 856
Vyörytyserät	0	0	0	0	-969 138	-	-969 138

### Tavoitteet:

Strateginen tavoite	Toiminnallinen tavoite vuodelle 2025	Arviointikriteerit	Toteutuma
<b>KESKINÄINEN HUOLENPITO</b>			
Hyvinvoiva kuntalainen			

<ul style="list-style-type: none"> <li>• Kattavat peruspalvelut säilyvät Huittisissa</li> </ul>	<p>Lasten ja lapsiperheiden kokema hyvinvointi hyvää tasoa</p>	<p>Hyvinvointikyselyn tulokset</p>	<p>Vuodenvaihteessa 2025–2026 toteutettuun lapsiperheiden hyvinvointikyselyyn vastasi 106 henkilöä. Tulosten perusteella lapsiperheiden hyvinvointi näyttäytyy kokonaisuutena myönteisenä. Arki sujuu valtaosalla perheistä hyvin, ja vanhemmat kokevat onnistuvansa kasvatustehtävässään. Vaikka ajoittainen stressi ja jaksamisen haasteet ovat tavallisia, suurimmat huolet ovat useimmiten satunnaisia. Työn ja perheen yhteensovittaminen nousi selvästi suurimmaksi arjen haasteeksi (34 %). Joidenkin perheiden tukiverkosto on heikko (11 %), mikä lisää arjen haavoittuvuutta.</p> <p>Huittinen koetaan perheille toimivaksi ympäristöksi, josta löytyy mielekästä tekemistä ja kiinnostavia tapahtumia, joihin perheet osallistuvat ainakin silloin tällöin. Kehittämistarpeista nousi selkeimmin esiin sisäliikunta- ja leikkimahdollisuuksien lisääminen erityisesti talvikaudella.</p>
---	--	------------------------------------	---

<ul style="list-style-type: none"> <li>Toimiva verkostoyhteistyö hyvinvoinnin ja terveyden edistämässä hyvinvointialueen ja muiden toimijoiden kanssa</li> </ul>	<p>Soveltavan liikunnan suunnitelman tekeminen yhteistyössä hyvinvointialueen ja järjestöjen kanssa</p> <p>Yhteisten toimintamallien ja hyvien käytäntöjen jalkauttaminen arjen toimintaan. Yhteisten tapahtumien ja toiminnan järjestäminen.</p>	<p>Soveltavan liikunnan palvelujen työkirjan tekeminen.</p> <p>Kaupungin toimijoiden aktiivinen osallistuminen hyvinvointialueen perhekeskusverkoston kokouksiin ja Huittisten kohtaamispaikkaverkoston toimintaan. Yhteistyössä järjestetyt tapahtumat ja toiminta.</p>	<p>Työkirjan teko on edennyt ja se valmistuu helmikuussa 2026. Yhteistyössä eri toimijoiden kanssa on toteutettu näkövammaisille lajikokeiluja, erityislasten kerho, Jokirannan toimintakeskuksen uinnit ja pelailuryhmät kehitysvammaisille sekä soveltavaa kuntosaliharjoittelua. Hankittu soveltavaan liikuntaan kohdennettuja välineitä (pyörätuolisuksset, kelkka).</p> <p>Perhekeskusalue Suvituulen alueellisen perhekeskusverkoston ja Huittisten LAPE/KOPA-verkoston kokouksissa on ollut Huittisten edustaja(t) mukana. Huittisten lapsiperheiden kohtaamispaikassa on järjestetty monipuolista toimintaa lapsiperheille. Kaupungin hyvinvointiryhmien yhteiskokous pidettiin kesäkuussa. Tilaisuudessa käytiin läpi verkostoissa toteutettua toimintaa ja suunniteltiin tulevaa.</p>
<b>Aktiivinen ja vaikuttava kuntalainen</b>			
<ul style="list-style-type: none"> <li>Huittislaisuuden vahvistaminen yhteisöllisyyttä kehittämällä</li> </ul>	<p>Hyvien väestösuhteiden kehittäminen, yhdenvertaisuuden edistäminen ja rasmin kitkeminen</p>	<p>Turvallisen tilan periaatteiden rakentaminen yhdessä kuntalaisten, henkilöstön ja vaikuttajatoimilinten kanssa</p>	<p>Nuorisopalveluille laadittiin turvallisemman tilan periaatteet nuoria osallistamalla.</p>

			<p>Turvallisemman tilan periaatteet kaupungin kirjasto- ja liikuntapalveluille tehtiin SAMKin opinnäytetyönä, koululaisia ja kuntalaisia osallistaen:</p> <p><a href="https://urn.fi/URN:NBN:fi:amk-2025061122366">https://urn.fi/URN:NBN:fi:amk-2025061122366</a></p> <p>Opinnäytetyön tuloksena syntynyttä huoneentaulua turvallisemman tilan periaatteista voidaan hyödyntää myös kaupungin muissa yksiköissä.</p>
<ul style="list-style-type: none"> <li>Kuntalaisten osallistumismahdollisuuksien edistäminen</li> </ul>	Uusien kuntalaisten tavoittaminen ja osallisuuden edistäminen	Vaalipaneelien järjestäminen osana demokratiatyön edistämistä kirjaston ja kansalaisopiston yhteistyössä	Toteutunut. Nuorisovaltuusto järjesti vaalipaneelin kirjastolla 11.3.2025, yhteistyössä kirjastopalveluiden ja Sataopiston kanssa.
<ul style="list-style-type: none"> <li>Nuoret tulevaisuuden rakentajina</li> </ul>	Nuorten arjen osallisuuden ja kuulemisen edistäminen	Eri kanavien ja toimintamallien monipuolinen hyödyntäminen nuorten arjen osallisuuden ja kuulemisen edistämiseksi	<p>Toteutunut. Nuoria on osallistettu nuorisotilatoiminnan sisällön suunnitteluun avoimilla klubikokouksilla. Klubikokouksia järjestettiin kevätkaudella 4 kertaa ja ne jatkuvat myös syyskaudella.</p> <p>Nuorisovaltuuston ja koulujen oppilaskuntien yhteiskokous järjestettiin 15.10.2025. Yhteiskokouksessa järjestettiin strategiatyöpaja. Yhteiskokous</p>

			<p>järjestetään vuosittain. Seuraava kokous toteutetaan keväällä 2026.</p> <p>Nuorisopalveluiden arvioinnissa on hyödynnetty sähköisiä kyselyjä, joilla nuoria on osallistettu toiminnan kehittämiseen.</p> <p>Eri vastualueet osallistavat lisäksi jokapäiväisessä arjessa nuoria kasvokkain käydyin keskusteluihin ja viestintäkanavin, kuten Wilman ja sosiaalisen median kautta.</p>
<b>ASUINYMPÄRISTÖ</b>			
<b>Elävä kaupunkikeskusta</b>			
<ul style="list-style-type: none"> <li>Viihtyisiä kohtaamispaikkoja</li> </ul>	Kirjaston toiminnallisuuden parantaminen ja käytön monipuolistaminen	Pääkirjaston lehtisalin käyttötapojen kehittäminen	Toteutunut. Pääkirjaston lehtisalin viiennystekniikka asennettu syksyllä 2025. Lehtisalin ja lainaussalin opiskelun ja etätyön työskentelykalusteiden uudistus toteutettu asiakkaita osallistaen.
<ul style="list-style-type: none"> <li>Nuorille omia alueita</li> </ul>	Nuorten kohtaamispaikan viihtyisyyden ja toiminnallisuuden kehittäminen	Skeittiparkin valmistuminen ja alueen hyödyntäminen jalkautuvassa nuorisotyössä	Toteutunut. Skeittiparkin avajaiset pidettiin 7.8.2025. Avajaisiin osallistui reilu 200 henkilöä. Tavoitteena on kehittää alueesta nuorille mieluisa ja luonteva kokoontumispaikka, jossa on

			mahdollisuus monipuolisiin aktiviteetteihin.
<b>Esteettisyydestä hyvinvointia</b>			
<ul style="list-style-type: none"> <li>Taide osana kaupunkikuvaa</li> </ul>	Lapsia ja nuoria osallistavan kaupunkitaiteen tekeminen	Lasten ja nuorten katutaideprojektin jatkaminen	Toteutunut. Lapsia ja nuoria osallistava katutaideprojekti toteutettiin kesäkuussa nuorisopalveluiden, kirjaston, Sataopiston ja musiikkiopiston yhteistyössä.
<b>JATKUVA OPPIMINEN</b>			
<b>Laadukas kasvatusta ja opetus</b>			
<ul style="list-style-type: none"> <li>Elämäntaitojen vahvistaminen</li> </ul>	Elintapaohjauksen toimintamallin ja siihen liittyen koulujen Move-prosessin kehittäminen kuntien ja hyvinvointialueen yhteistyössä	Koulujen Move-prosessia parannettu tunnistamaan ja tukemaan lapsia ja lapsiperheitä liikkumisessa ja painonhallinnassa. Elintapaohjauksen toimintamalli valmis ja otettu käyttöön.	Toteutunut. 5lk. ja 8lk. oppilaat ohjautuvat kouluterveydenhuollon kautta kunnan liikuntaneuvontaan Move-tulosten perusteella ja sieltä eteenpäin eri liikuntaryhmiin tai seurojen harrastustoimintaan. (Lapsia liikuntaneuvonnassa 2025: 19 hlö)
<ul style="list-style-type: none"> <li>Annetaan valmiudet jatkuvaan oppimiseen</li> </ul>	Lukutaidon ja lukuharrastuksen suunnitelmallinen edistäminen	Kirjaston ja perusopetuksen yhteistyösuunnitelman laatiminen	Toteutunut. Suunnitelma on laadittu ja hyväksytty sivistyslautakunnassa 16.12.2025.
<ul style="list-style-type: none"> <li>Digitalisaation monipuolinen hyödyntäminen</li> </ul>	Perusopetuksen TVT-strategian (Siva 24.1.2023 § 7) toteuttaminen. Microsoftin palvelut ovat aktiivisessa käytössä niillä luokka-	4. ja 7. luokkien oppilaille toteutetun kyselyn tulokset hyvää tasoa	Alakoululaisten tulos pysynyt edelleen hyvällä tasolla, yläkoululaisten tulos parantunut syksystä 2024, ollen melko hyvää tasoa.

	asteilla, joilla henkilökohtainen laite käytössä.		
<b>Tulevaisuuden osaajat</b>			
<ul style="list-style-type: none"> <li>Lukion ja muiden koulutuksenjärjestäjien toimintaedellytysten turvaaminen</li> </ul>	Lukion aktiivinen opiskelijarekrytointi. Muualta tulevien opiskelijoiden opiskelumahdollisuuksien turvaaminen kaupungin ja sidosryhmien yhteistyössä.	Lukion aktiivinen opiskelijarekrytointi. Muualta tulevien opiskelijoiden opiskelumahdollisuuksien turvaaminen kaupungin ja sidosryhmien yhteistyössä.	Lukuvuonna 2025–26 Lauttakylän lukiossa on 17 kv-opiskelijaa. Kv-opiskelijoiden rekrytointi päättyy.
<ul style="list-style-type: none"> <li>Vahva yritys yhteistyö</li> </ul>	Perusopetuksen ja lukion oppijoiden yrittäjyyskasvatus ja yhteistyön kehittäminen paikallisten yrittäjien ja yrittäjäjärjestön kanssa.	Yhteiset tapahtumat ja yrittäjyyttä vahvistavat toimet	Toteutunut. Yhteistyössä yrittäjien ja kaupungin kanssa on järjestetty Pellonpuiston HuiHackaton ja lukiolaiset ovat olleet mukana Hullussa Yössä.
<ul style="list-style-type: none"> <li>Laadukas ohjaus kaikilla koulutusasteilla</li> </ul>	Yläkoulun ja lukion ohjaus täyttää hyvän ohjauksen kriteerit	Kehitetään mittaristo ohjauksen laadun arviointiin Opetushallituksen antamien kriteerien pohjalta	Toteutunut. Hyvän ohjauksen kriteerit on määritelty yläkoulun ja lukion yhteistyössä.
<b>UUSI KUNTA</b>			
<b>Resurssiviisas toiminta</b>			
<ul style="list-style-type: none"> <li>Ympäristölle ja ihmisen hyvinvoinnille ja terveydelle suotuisten toimintatapojen edistäminen</li> </ul>	Osana koulujen ja kouluterveydenhuollon Move-prosessin kehittämistä käynnistetään liikuntaneuvontaa lapsille, nuorille ja perheille.	Lapsiperheiden liikuntaneuvonta toimii osana elintapaohjauksen palveluketjua.	Toteutunut. 5lk. ja 8lk. oppilaat ohjautuvat kouluterveydenhuollon kautta kunnan liikuntaneuvontaan Move-tulosten perusteella ja sieltä eteenpäin eri liikuntaryhmiin tai seurojen harras-

			tustoimintaan. (Lapsia liikuntaneuvonnassa 2025: 19 hlö)
<b>Houkutteleva ja tunnettu kaupunki</b>			
<ul style="list-style-type: none"> <li>• Runsaan tapahtumatarjonnan mahdollistaminen</li> </ul>	<p>Elämystorin toiminnan ja tapahtumien kehittyminen</p> <p>Valtakunnallinen tapahtumatuentanto</p>	<p>Eri toimijat hyödyntävät elämystoria nykyistä enemmän ja monipuolisemmin</p> <p>Musiikkiopiston Hullu Puhallus –tapahtuman järjestäminen</p>	<p>Toteutunut. Tapahtumia: Lapsia ja nuoria osallistava katutaideprojekti, vaalitori, kesänavaus -tapahtuma, Huhtamo IFF elokuvanäytös, Street food -siesta, bingo.</p> <p>Toteutunut. Hullu Puhallus –tapahtuma järjestettiin 31.1.-2.2.2025</p>

## 2.7. TEKNINEN LAUTAKUNTA

### TOIMIELIN: Tekninen lautakunta

**Vastuuhenkilö:** Tekninen johtaja

**Toiminnan kuvaus:** Tekniset palvelut vastaa kuntatekniikkaan ja vesihuoltoon (sisältäen kunnallisteknisen suunnittelun ja –rakentamisen, katujen kunnossapidon, viherpalvelut, liikunta-alueiden hoidon, metsänhoidon ja vesihuollon), maankäyttöön ja kaavoitukseen (sisältäen paikkatieto- ja mittauspalvelut) sekä toimitiloihin (sisältäen toimitilojen hallinnoinnin, kiinteistöhoitoa ja tilakysymysten asiantuntijapalvelut sekä rakennuttamisen) ja ruoka- ja puhtauspalveluihin liittyvien palveluiden tarjoamista kuntalaisille, elinkeinoelämälle ja kaupungin muille yksiköille.

#### TEKNINEN LAUTAKUNTA (ULKOISET ERÄT)

	TP 2024	TA 2025	M 2025	TA+M 2025	TP 2025	Tot. (%)	Poik.
Toimintatuotot yht.	6 145 999	5 884 240	0	5 884 240	6 710 146	114,0 %	825 906
Toimintakulut yht.	-9 415 067	-10 786 038	0	-10 786 038	-11 116 897	103,1 %	-330 859
Toimintakate valtuustoon nähden sitova	-3 269 068	-4 901 798	0	-4 901 798	-4 406 751	89,9 %	495 047
Rahoitustuotot ja -kulut	2 223	0	0	0	969	-	969
Poistot ja arvonalentumiset	-4 508 139	-4 355 270	0	-4 355 270	-4 368 787	100,3 %	-13 517

#### TEKNINEN LAUTAKUNTA (SISÄISET ERÄT)

	TP 2024	TA 2025	M 2025	TA+M 2025	TP 2025	Tot. (%)	Poik.
Toimintatuotot yht.	4 992 810	5 832 302	0	5 832 302	6 114 000	104,8 %	281 698
Toimintakulut yht.	-924 621	-642 713	0	-642 713	-1 027 696	159,9 %	-384 983
Toimintakate	4 068 189	5 189 589	0	5 189 589	5 086 303	98,0 %	-103 286
Vyörytyserät	0	0	0	0	-308 082	-	-308 082

#### Tavoitteet:

Strateginen tavoite	Toiminnallinen tavoite vuodelle 2025	Arviointikriteerit	Toteutuma
---------------------	--------------------------------------	--------------------	-----------

<b>KESKINÄINEN HUOLENPITO</b>			
<b>Hyvinvoiva kuntalainen</b>			
<ul style="list-style-type: none"> <li>Kulttuuri- ja liikuntatarjonnan kehittäminen monitoimijaisesti</li> </ul>	Keskusurheilukentän kuntoon saattaminen	Keskusurheilukentän saneerauksen suunnittelu on valmis	Suunnittelu toteutunut kentän ja kulluttamorakennuksen osalta, Työt alkaneet kentän rakenteista 1.9.2025.
<b>Aktiivinen ja vaikuttava kuntalainen</b>			
<ul style="list-style-type: none"> <li>Kuntalaisten osallistumismahdollisuuksien edistäminen</li> </ul>	Katu- /vesihuoltosaneerauksen valmisteluvaiheen/suunnittelun tutuksi tekeminen kuntalaisille	Esittely-, kommentointitilaisuuden järjestäminen vaikutusalueen asukkaille/kuntalaisille	Ei ole toteutettu
<b>ASUINYMPÄRISTÖ</b>			
<b>Elävä kaupunkikeskusta</b>			
<ul style="list-style-type: none"> <li>Viihtyisiä kohtaamispaikkoja</li> </ul>	Museonpuiston ja nuorisoklubin piha-alueen viihtyisyyden ja käytettävyyden parantaminen	Toimenpiteet viihtyisyyden ja käytettävyyden parantamisen osalta aloitettu nuoria osallistaen	Skeittiparkki ja museopuiston puistokäytävien rakentaminen toteutuneet.
<b>Esteettisyydestä hyvinvointia</b>			
<ul style="list-style-type: none"> <li>Ympäristön siistinä pitäminen</li> </ul>	Kuntalaisten vahvempi osallistaminen "Miljoona roskapussia" -kampanjaan	Tulos parempi kuin vuonna 2024	Kampanjaa ei järjestetty valtakunnallisesti. Ei järjestetty omaa kampanjaa.
<b>Houkuttelevat asuinalueet</b>			

<ul style="list-style-type: none"> <li>• Ennakoiva maapolitiikka</li> </ul>	Raakamaan hankinta teollisuusrakentamista varten	Hankittu raakamaa	Sopivaa kohdetta ei ollut
<ul style="list-style-type: none"> <li>• Jokiin rajoittuvien tonttien lisääminen</li> </ul>	Kallon alueen rantatonttien kaavoittaminen	Kaavaluonnos hyväksytty	Kaavaluonnos on valmistelussa, mutta ei hyväksytty. Kaupungin kaavoitusresurssit on kohdennettu kuluneena vuotena hankekaavoihin ja yksityishenkilöiden hakemiin asemakaavan muutoksiin.
<b>TYÖ JA YRITTÄMINEN</b>			
<b>Tunnettu ruuantuotannon alue</b>			
<ul style="list-style-type: none"> <li>• Ruuantuotantoketjun vahvistaminen</li> </ul>	Kaupungin vesihuollon yhteistyön lisääminen ruuan tuottajien kanssa	Yhteistyöpalavereja lisätään elintarviketeollisuudesta myös tuottajiin järjestämällä palaveri 3 toimijan kanssa yhdessä tai erikseen	Suurimpien (3) elintarviketeollisuuden toimijoiden kanssa järjestettiin palaverit erikseen. Viisi eniten vettä käyttävää maataloustuottajaa kutsuttiin yhteispalaveriin, kaksi tuli paikalle
<b>Yksityisten työpaikkojen määrä kasvaa</b>			
<ul style="list-style-type: none"> <li>• Houkuttelevien yritystonttien lisääminen</li> </ul>	Maurialan alueen kehittäminen	Osayleiskaavan 2. luonnos hyväksytty	Kaavaluonnos 2 on valmistelussa, mutta ei hyväksytty. Kaavaluonnos on valmistelussa, mutta ei hyväksytty. Kaupungin kaavoitusresurssit on kohdennettu kuluneena vuotena hankekaavoihin ja yksityishenkilöiden hakemiin asemakaavan muutoksiin

UUSI KUNTA			
Kehittämisen mahdollistava talous			
<ul style="list-style-type: none"> <li>Resurssien priorisointi vaikuttaviin hankkeisiin</li> </ul>	Selvitys kaupungin kiinteistöjen omistujärjestelyistä palveluverkkoselvityksen pohjalta (jatkuu)	Vaihtoehdot arvioitu ja jatkotoimenpiteet ratkaistu	Sote-pela-kiinteistöt on siirretty apporttina ja vapaanpääoman siirtona Huittisten Kaupunkiasunto Oy:öön

### 3. Tuloslaskelmaosan toteutuminen

#### 3.1. TUOSLASKELMAN TOTEUTUMINEN

##### KUNNAN TUOSLASKELMA (ULKOISET ERÄT)

	2025	2024
<b>Toimintatuotot</b>		
Myyntituotot	4 501 834,39	4 229 166,16
Maksutuotot	922 355,74	903 013,01
Tuet ja avustukset	738 525,71	938 141,33
Muut toimintatuotot	3 884 280,30	3 357 728,22
<b>Toimintatuotot yht.</b>	<b>10 046 996,14</b>	<b>9 428 048,72</b>
<b>Toimintakulut</b>		
Henkilöstökulut	-20 343 302,00	-19 998 954,30
Palvelujen ostot	-8 939 733,30	-8 296 353,44
Aineet, tarvikkeet ja tavarat	-3 251 413,53	-3 441 032,53
Avustukset	-1 513 414,57	-967 110,09
Muut toimintakulut	-1 733 963,63	-1 151 400,97
<b>Toimintakulut yht.</b>	<b>-35 781 827,03</b>	<b>-33 854 851,33</b>
<b>Toimintakate</b>	<b>-25 734 830,89</b>	<b>-24 426 802,61</b>
Verotulot	22 039 466,10	21 550 035,92
Valtionosuudet	8 243 552,00	8 100 136,00
Rahoitustuotot ja -kulut		
Korkotuotot	47 218,18	53 375,22
Muut rahoitustuotot	114 770,92	113 214,45
Korkokulut	-605 689,73	-686 090,32
Muut rahoituskulut	-2 640,75	-3 671,29
Rahoitustuotot ja -kulut yht.	-446 341,38	-523 171,94
<b>Vuosikate</b>	<b>4 101 845,83</b>	<b>4 700 197,37</b>
Poistot ja arvonalentumiset	-4 563 067,53	-4 712 263,47
Satunnaiset erät yht.	0,00	0,00
<b>Tilikauden tulos</b>	<b>-461 221,70</b>	<b>-12 066,10</b>
Poistoeron muutos	12 069,61	12 355,39
<b>Tilikauden yli-/alijäämä</b>	<b>-449 152,09</b>	<b>289,29</b>

## TALOUSARVION TULOSLASKELMAOSAN TOTEUTUMISVERTAILU (SISÄISET JA ULKOISET ERÄT)

	Alkup. TA	Muutokset	TA+muut.	Toteuma	Tot. (%)	Poikkeama
<b>Toimintatuotot</b>						
Myyntituotot	10 705 596	0	10 705 596	11 504 880	107,5 %	799 284
Maksutuotot	893 528	0	893 528	935 726	104,7 %	42 198
Tuet ja avustukset	641 700	0	641 700	738 526	115,1 %	96 826
Muut toimintatuotot	3 200 750	70 876	3 271 626	4 020 284	122,9 %	748 658
<b>Toimintatuotot yht.</b>	<b>15 441 574</b>	<b>70 876</b>	<b>15 512 450</b>	<b>17 199 416</b>	<b>110,9 %</b>	<b>1 686 966</b>
<b>Toimintakulut</b>						
Henkilöstökulut	-20 485 996	0	-20 485 996	-20 343 302	99,3 %	142 694
Palvelujen ostot	-11 554 142	0	-11 554 142	-11 330 820	98,1 %	223 322
Aineet, tarvikkeet ja tavarat	-3 851 985	0	-3 851 985	-3 380 015	87,7 %	471 970
Avustukset	-1 487 237	0	-1 487 237	-1 513 415	101,8 %	-26 178
Vuokratulot	-5 182 733	0	-5 182 733	0	0,0 %	5 182 733
Muut toimintakulut	-319 435	0	-319 435	-6 366 695	-	-6 047 260
<b>Toimintakulut yht.</b>	<b>-42 881 528</b>	<b>0</b>	<b>-42 881 528</b>	<b>-42 934 247</b>	<b>100,1 %</b>	<b>-52 719</b>
<b>Toimintakate</b>	<b>-27 439 954</b>	<b>70 876</b>	<b>-27 369 078</b>	<b>-25 734 831</b>	<b>94,0 %</b>	<b>1 634 247</b>
Verotulot	21 890 000	0	21 890 000	22 039 466	100,7 %	149 466
Valtionosuudet	8 456 781	0	8 456 781	8 243 552	97,5 %	-213 229
Rahoitustuotot ja -kulut						0
Korkotuotot	0	0	0	47 218	-	47 218
Muut rahoitustuotot	60 600	0	60 600	114 771	189,4 %	54 171
Korkokulut	-740 000	0	-740 000	-605 690	81,8 %	134 310
Muut rahoituskulut	-4 000	0	-4 000	-2 641	66,0 %	1 359
Rahoitustuotot ja -kulut yht.	-683 400	0	-683 400	-446 341	65,3 %	237 059
<b>Vuosikate</b>	<b>2 223 427</b>	<b>70 876</b>	<b>2 294 303</b>	<b>4 101 846</b>	<b>178,8 %</b>	<b>1 807 543</b>
Poistot ja arvonalentumiset	-4 559 740	0	-4 559 740	-4 563 068	100,1 %	-3 328
Satunnaiset erät yht.	0	0	0	0	-	0
<b>Tilikauden tulos</b>	<b>-2 336 313</b>	<b>70 876</b>	<b>-2 265 437</b>	<b>-461 222</b>	<b>20,4 %</b>	<b>1 804 215</b>
Poistoeron muutos	12 070	0	12 070	12 070	100,0 %	0
<b>Tilikauden yli-/alijäämä</b>	<b>-2 324 243</b>	<b>70 876</b>	<b>-2 253 367</b>	<b>-449 152</b>	<b>19,9 %</b>	<b>1 804 215</b>

## 3.2. VEROTULOJEN JA VALTIONOSUUKSIEN TOTEUTUMINEN

## VEROTULOJEN ERITTELY

	Alkup. TA	Muutokset	TA+muut.	Toteuma	Tot. (%)	Poikkeama
Kunnallisvero	17 203 000	0	17 203 000	16 918 896	98,3 %	-284 104
Osuus yhteisöverosta	1 866 000	0	1 866 000	2 079 716	111,5 %	213 716
Kiinteistövero	2 821 000	0	2 821 000	2 832 709	100,4 %	11 709
Muut verot	0	0	0	208 145	-	208 145
<b>Verotulot yhteensä</b>	<b>21 890 000</b>	<b>0</b>	<b>21 890 000</b>	<b>22 039 466</b>	<b>100,7 %</b>	<b>149 466</b>

## VEROPROSENTTIEN KEHITYS

Verolaji	2023	2024	2025
Tulovero	8,36 %	9,00 %	9,00 %
Maapohjan yleinen kiinteistövero	1,07 %	1,30 %	1,30 %
Vakituisten asuinrakennusten vero	0,50 %	0,47 %	0,47 %
Muiden rakennusten vero	1,07 %	1,07 %	1,07 %
Rakennusten yleinen kiinteistövero	1,07 %	0,93 %	0,93 %
Rakentamattoman rakennuspaikan vero	6,00 %	6,00 %	6,00 %
Yleishyödyllisen käytön kiinteistövero	0,00 %	0,00 %	0,00 %
Voimalaitosten vero	3,10 %	3,10 %	3,10 %

**VALTIONOSUUKSIEN ERITTELY**

	Alkup. TA	Muutokset	TA+muut.	Toteuma	Tot. (%)	Poikkeama
Peruspalvelujen valtionosuus	2 066 097	0	2 066 097	2 081 934	100,8 %	15 837
Verot. perustuva v.os. tasaus	3 995 867	0	3 995 867	3 982 236	99,7 %	-13 631
Opetus- ja kulttuurimin. v.os.	973 479	0	973 479	738 902	75,9 %	-234 577
Verotulomenetysten korvaus	1 421 338	0	1 421 338	1 440 480	101,3 %	19 142
<b>Valtionosuudet yhteensä</b>	<b>8 456 781</b>	<b>0</b>	<b>8 456 781</b>	<b>8 243 552</b>	<b>97,5 %</b>	<b>-213 229</b>

## 4. Investointiosan toteutuminen

2025	Sitovuus- taso N/B	Määrärahat					Tuloarviot				
		TA	TA-muutos	Talousarvio muutoksen jälkeen	Toteutuma	Jäljellä	TA	TA-muutos	Talousarvio muutoksen jälkeen	Toteutuma	Jäljellä
<b>INVESTOINTIOSA</b>											
<b>Kaupunginhallitus</b>											
MUUT INVESTOINNIT											
Osakkeet ja osuudet	B								144 424	-144 424	
Maanhankinta	B	100 000		100 000	33 823	66 177			85 982	-85 982	
Irtain omaisuus	B	22 000		22 000		22 000					
<b>Tekninen lautakunta</b>											
Irtain omaisuus	B	110 000		110 000	68 088	41 912					
<b>Tekninen lautakunta</b>											
<b>Talonrakennus</b>											
Pellonpuiston peruskoulun saneeraus	B	250 000	-180 000	70 000	64 202	5 798					
Väistökoulun saneeraus päiväkotiloiksi	B	1 400 000	-1 000 000	400 000	43 230	356 770					
Pienet talonrakennuskohteet	B	400 000		400 000	247 857	152 143					
<b>Kuntatekniikka</b>											
Torkinkadun saneeraus, 2. vaihe Josta toteutuma vesihuoltolaitokselle	B	400 000		400 000	461 382	-61 382					
Karpintien saneeraus	B	750 000	-740 000	10 000	174 103	10 000					
Särkimyskosken sillan uusiminen	B	35 000		35 000	12 992	22 008					
Takkulantien saneeraus	B	390 000		390 000	384 454	5 546					
Keskusurheilukentän saneeraus	B	150 000	70 000	220 000	208 197	11 803			63 000	-63 000	
Liikennealuekohteet	B	400 000		400 000	320 079	79 921					
Viher- ja liikunta-alueet	B	100 000		100 000	87 591	12 409					
<b>Vesihuoltolaitos</b>											
Vakkila-Mauru 200 vj uusiminen	B	400 000		400 000	174 312	225 688					
Pienet vesihuoltokohteet	B	500 000		500 000	415 925	84 075					
<b>Sitovat määrärahat/tuloarviot yhteensä</b>		<b>5 407 000</b>	<b>-1 850 000</b>	<b>3 557 000</b>	<b>2 522 131</b>	<b>1 034 869</b>			<b>293 406</b>	<b>-293 406</b>	

Taulukossa ei ole huomiota pysyvien vastaavien luovutusvoittoja ja -tappioita.

**Perustelut merkittävälle poikkeamille:**

Maanhankinta kulujen alitus 66 177 €:

Ei sopivaa maata ostettavaksi

Väistökoulun saneeraus päiväkotiloiksi kulujen alitus 356 770 €:

Siirrynyt vuodelle 2026

Pienet talonrakennuskohteet kulujen alitus 152 143 €:

Terveyskeskuksen muutostöitä ei toteutettu hyvinvointialueen esityksestä

Torkinkadun saneeraus, 2.vaihe, kulujen ylitys 61 382 €:

Vuodelta 2024 siirtyi 11 000 €, väliaikainen asfaltointi Koskitie-Rytin katu, ennalta-arvaamattomia lisätöitä vanhojen putkilinjojen vt

Liikennealuekohteet kulujen alitus 54 921 €:

Kaikki kohteet toteutuivat, joku kohde meni yli budjetoidun ja joku taas jäi alle arvioidun.

Vakkila-Mauru 200 vj uusiminen kulujen alitus 225 688 €:

Urakkatarjous arvioitua alhaisempi, viimeistelytyöt siirtyvät vuodelle 2026

Pienet vesihuoltokohteet kulujen alitus 84 075 €:

Ilomäentien kiertovesijohtoa ei toteutettu (45 000 €), muutoin hankkeet alittivat kustannusarvion

## 5. Rahoitusosan toteutuminen

### TALOUSARVION RAHOITUSOSAN TOTEUTUMISVERTAILU

	Alkup. TA	Muutokset	TA+muut.	Toteuma	Tot. (%)	Poikkeama
<b>Toiminnan rahavirta</b>						
Vuosikate	2 223 427	70 876	2 294 303	4 101 846	178,8 %	1 807 543
<b>Toiminnan rahavirta yht.</b>	<b>2 223 427</b>	<b>70 876</b>	<b>2 294 303</b>	<b>4 089 596</b>	<b>186,4 %</b>	<b>1 895 293</b>
<b>Investointien rahavirta</b>						
Investointimenot	-5 407 000	1 850 000	-3 557 000	-2 522 131	70,9 %	1 034 869
Rahoitusos. investointimenoihin	0	0	0	63 000	-	63 000
<b>Investointien rahavirta yht.</b>	<b>-3 407 000</b>	<b>1 850 000</b>	<b>-3 557 000</b>	<b>-2 216 476</b>	<b>64,1 %</b>	<b>1 240 524</b>
<b>Toiminnan ja inv. rahavirta yht.</b>	<b>-3 183 573</b>	<b>1 920 876</b>	<b>-1 262 697</b>	<b>1 873 120</b>	<b>-148,3 %</b>	<b>3 135 817</b>
<b>Rahoituksen rahavirta</b>						
Lainakannan muutokset						
Pitkäaikaisten lainojen lisäys	4 900 000	0	4 900 000	0	0,0 %	-4 900 000
Pitkäaikaisten lainojen vähennys	-4 050 000	0	-4 050 000	-4 019 387	99,2 %	30 613
Lainakannan muutokset yht.	850 000	0	850 000	-4 019 387	-472,9 %	-4 869 387
Oman pääoman muutokset	0	0	0	2 011	0	2 011
<b>Rahoituksen rahavirta yht.</b>	<b>850 000</b>	<b>0</b>	<b>850 000</b>	<b>-3 518 010</b>	<b>-413,9 %</b>	<b>-4 368 010</b>
<b>Vaikutus maksuvalmiuteen</b>	<b>-2 333 573</b>	<b>1 920 876</b>	<b>-412 697</b>	<b>-2 144 256</b>	<b>519,6 %</b>	<b>-1 731 559</b>

## 6. Yhteenveto määrärahojen ja tuloarvioiden toteutumisesta

### YHTEENVETO VALTUUSTON HYVÄKSYMIEH MÄÄRÄRAHOJEN JA TULOARVIoidEN TOTEUTUMISESTA

	Sito- vuus	Määrärahat		Tuloarviot		Toteuma	Poikkeama	Toteuma	Poikkeama		
		Alkup. TA	Muutos	TA+muutos	Alkup. TA					Muutos	TA+muutos
<b>Käyttötalousosa</b>											
10 Kaupunginvaltuusto	N	81 744	0	81 744	75 102	6 642					
11 Kaupunginhallitus	N	5 392 340	-70 876	5 321 464	4 479 995	841 469					
20 Keskusvaalilautakunta	N	30 202	0	30 202	14 752	15 450					
23 Tarkastuslautakunta	N	27 450	0	27 450	23 111	4 339					
40 Sivistyslautakunta	N	17 006 420	0	17 006 420	16 735 120	271 300					
70 Tekninen lautakunta	N	4 901 798	0	4 901 798	4 406 751	495 047					
<b>Tuloslaskelmaosa</b>											
Verotulot	B						21 890 000	0	21 890 000	22 039 466	149 466
Valtionosuudet	B						8 456 781	0	8 456 781	8 243 552	-213 229
Korkotuotot	B						0	0	0	47 218	47 218
Muut rahoitustuotot	B						60 600	0	60 600	114 771	54 171
Korkomenot	B	740 000	0	740 000	605 690	134 310					
Muut rahoitusmenot	B	4 000	0	4 000	2 641	1 359					
Satunnaiset erät	B	0	0	0	0	0	0	0	0	0	0
<b>INVESTOINTIOSA</b>											
<b>Kaupunginhallitus</b>											
Osakkeet ja osuudet	B									144 424	144 424
Maanhankinta	B	100 000		100 000	33 823	66 177				85 982	85 982
Irtain omaisuus	B	22 000		22 000	0	22 000					
<b>Tekninen lautakunta</b>											
Irtain omaisuus	B	110 000		110 000	68 088	41 912					
<b>Talonrakennus</b>	B										
Pellonpuiston peruskoulun saneeraus	B	250 000	-180 000	70 000	64 202	5 798					
Väestökoulun saneeraus päiväkotitiloiksi	B	1 400 000	-1 000 000	400 000	43 230	356 770					
Pienet talonrakennuskohteet	B	400 000		400 000	247 857	152 143					

	Sito- vuus	Määrärahat				Tuloarviot					
		Alkup. TA	Muutos	TA+muutos	Toteuma	Poikkeama	Alkup. TA	Muutos	TA+muutos	Toteuma	Poikkeama
<b>Kuntatekniikka</b>	B										
Torkinkadun saneeraus, 2. vaihe	B	400 000		400 000	461 382	-61 382	0	0	0	0	0
Josta toteutuma vesihuoltolaitokselle	B				174 103		0	0	0	0	0
Karpintien saneeraus	B	750 000	-740 000	10 000	0	10 000	0	0	0	0	0
Särkimyskosken sillan uusiminen	B	35 000		35 000	12 992	22 008	0	0	0	0	0
Takkulantien saneeraus	B	390 000		390 000	384 454	5 546	0	0	0	0	0
Keskusurheilukentän saneeraus	B	150 000	70 000	220 000	208 197	11 803	0	0	0	63 000	63 000
Liikennealuekohteet	B	400 000		400 000	320 079	79 921	0	0	0	0	0
Viher- ja liikunta-alueet	B	100 000		100 000	87 591	12 409	0	0	0	0	0
<b>Vesihuoltolaitos</b>	B										
Vakkila-Mauru 200 vj uusiminen	B	400 000		400 000	174 312	225 688	0	0	0	0	0
Pienet vesihuoltokohteet	B	500 000		500 000	415 925	84 075	0	0	0	0	0
<b>Rahoitusosa</b>											
Antolainauksen muutokset											
Antolainasaamisten lisäys	B	0	0	0	0	0					
Antolainasaamisten vähennys	B						0	0	0	0	0
Lainakannan muutokset											
Pitkäaikaisten lisäykset	B						4 900 000	0	4 900 000	0	-4 900 000
Pitkäaikaisten vähennykset	B	4 050 000	0	4 050 000	4 019 387	30 613					
Lyhytaikaisten muutokset	N										
Oman pääoman muutokset	N									2 011	2 011
Vaikutus maksuvalmiuteen							2 333 573	-1 920 876	412 697	2 144 256	1 731 559
<b>Yhteensä</b>		<b>37 640 954</b>	<b>-1 920 876</b>	<b>35 720 078</b>	<b>32 884 680</b>	<b>2 835 398</b>	<b>37 640 954</b>	<b>-1 920 876</b>	<b>35 720 078</b>	<b>32 884 680</b>	<b>-2 835 398</b>

## 7. Tilinpäätöslaskelmat

### 7.1. KUNTA

#### 7.1.1. TULOSLASKELMA

##### KUNNAN TULOSLASKELMA (ULKOISET ERÄT)

	2025	2024
<b>Toimintatuotot</b>		
Myyntituotot	4 501 834,39	4 229 166,16
Maksutuotot	922 355,74	903 013,01
Tuet ja avustukset	738 525,71	938 141,33
Muut toimintatuotot	3 884 280,30	3 357 728,22
<b>Toimintatuotot yht.</b>	<b>10 046 996,14</b>	<b>9 428 048,72</b>
<b>Toimintakulut</b>		
Henkilöstökulut	-20 343 302,00	-19 998 954,30
Palvelujen ostot	-8 939 733,30	-8 296 353,44
Aineet, tarvikkeet ja tavarat	-3 251 413,53	-3 441 032,53
Avustukset	-1 513 414,57	-967 110,09
Muut toimintakulut	-1 733 963,63	-1 151 400,97
<b>Toimintakulut yht.</b>	<b>-35 781 827,03</b>	<b>-33 854 851,33</b>
<b>Toimintakate</b>	<b>-25 734 830,89</b>	<b>-24 426 802,61</b>
Verotulot	22 039 466,10	21 550 035,92
Valtionosuudet	8 243 552,00	8 100 136,00
Rahoitustuotot ja -kulut		
Korkotuotot	47 218,18	53 375,22
Muut rahoitustuotot	114 770,92	113 214,45
Korkokulut	-605 689,73	-686 090,32
Muut rahoituskulut	-2 640,75	-3 671,29
Rahoitustuotot ja -kulut yht.	-446 341,38	-523 171,94
<b>Vuosikate</b>	<b>4 101 845,83</b>	<b>4 700 197,37</b>
Poistot ja arvonalentumiset	-4 563 067,53	-4 712 263,47
Satunnaiset erät yht.	0,00	0,00
<b>Tilikauden tulos</b>	<b>-461 221,70</b>	<b>-12 066,10</b>
Poistoeron muutos	12 069,61	12 355,39
<b>Tilikauden yli-/alijäämä</b>	<b>-449 152,09</b>	<b>289,29</b>

**KUNNAN TULOSLASKELMA (ULKOISET JA SISÄISET ERÄT)**

	2025	2024
<b>Toimintatuotot</b>		
Myyntituotot	11 504 880,17	11 295 491,61
Maksutuotot	935 725,75	916 524,22
Tuet ja avustukset	738 525,71	938 141,33
Muut toimintatuotot	4 020 284,15	3 468 953,07
<b>Toimintatuotot yht.</b>	<b>17 199 415,78</b>	<b>16 619 110,23</b>
<b>Toimintakulut</b>		
Henkilöstökulut	-20 343 302,00	-19 998 954,30
Palvelujen ostot	-11 330 820,38	-10 588 391,39
Aineet, tarvikkeet ja tavarat	-3 380 014,80	-3 568 711,13
Avustukset	-1 513 414,57	-967 110,09
Muut toimintakulut	-6 366 694,92	-5 922 745,93
<b>Toimintakulut yht.</b>	<b>-42 934 246,67</b>	<b>-41 045 912,84</b>
<b>Toimintakate</b>	<b>-25 734 830,89</b>	<b>-24 426 802,61</b>
Verotulot	22 039 466,10	21 550 035,92
Valtionosuudet	8 243 552,00	8 100 136,00
Rahoitustuotot ja -kulut		
Korkotuotot	47 218,18	53 375,22
Muut rahoitustuotot	114 770,92	113 214,45
Korkokulut	-605 689,73	-686 090,32
Muut rahoituskulut	-2 640,75	-3 671,29
Rahoitustuotot ja -kulut yht.	-446 341,38	-523 171,94
<b>Vuosikate</b>	<b>4 101 845,83</b>	<b>4 700 197,37</b>
Poistot ja arvonalentumiset	-4 563 067,53	-4 712 263,47
Satunnaiset erät yht.	0,00	0,00
<b>Tilikauden tulos</b>	<b>-461 221,70</b>	<b>-12 066,10</b>
Poistoeron muutos	12 069,61	12 355,39
<b>Tilikauden yli-/alijäämä</b>	<b>-449 152,09</b>	<b>289,29</b>

## 7.1.2. RAHOITUSLASKELMA

## KUNNAN RAHOITUSLASKELMA

	2025	2024
<b>Toiminnan rahavirta</b>		
Vuosikate	4 101 845,83	4 700 197,37
Tulorahoituksen korjaukset	-12 249,51	162 541,43
<b>Toiminnan rahavirta yhteensä</b>	<b>4 089 596,32</b>	<b>4 862 738,37</b>
<b>Investointien rahavirta</b>		
Investointimenot	-2 522 130,88	-5 535 079,81
Rahoitusosuudet investointimenoihin	63 000,00	5 000,00
Pysyvien vast. hyöd. luovutustulot	242 654,82	38 812,40
<b>Investointien rahavirta yhteensä</b>	<b>-2 216 476,06</b>	<b>-5 491 268,00</b>
<b>Toiminnan ja investointien rahavirta yht.</b>	<b>1 873 120,26</b>	<b>-628 529,63</b>
<b>Rahoituksen rahavirta</b>		
Antolainauksen muutokset		
Antolainasaamisten lisäys	0,00	-2 300,00
Antolainauksen muutokset yhteensä	0,00	-2 300,00
Lainakannan muutokset		
Pitkäaikaisten lainojen lisäys	0,00	7 000 000,00
Pitkäaikaisten lainojen vähennys	-4 019 387,41	-3 900 788,26
Lainakannan muutokset yhteensä	-4 019 387,41	3 099 211,74
Oman pääoman muutokset	2 011,12	1 003,83
Muut maksuvalmiuden muutokset		
Toimeksiant. varojen ja pääomien muut.	-10 625,15	-4 058,26
Vaihto-omaisuuden muutos	478,82	33 461,38
Saamisten muutos	255 963,76	98 088,82
Korottomien velkojen muutos	253 549,02	-1 586 367,47
Muut maksuvalmiuden muutokset yht.	499 366,45	-1 458 875,53
<b>Rahoituksen rahavirta yhteensä</b>	<b>-3 518 009,84</b>	<b>1 639 040,04</b>
<b>Rahavarojen muutos</b>	<b>-1 644 889,58</b>	<b>1 010 511,43</b>
Rahavarat jakson alussa	5 236 615,93	4 226 104,50
Rahavarat jakson lopussa	3 591 726,35	5 236 615,93

## 7.1.3. TASE

## KUNNAN TASE - VASTAAVAA

	2025	2024
<b>VASTAAVAA</b>		
<b>A Pysyvät vastaavat</b>		
<b>II Aineelliset hyödykkeet</b>		
1. Maa- ja vesialueet	6 177 261,19	6 229 420,01
2. Rakennukset	46 268 287,60	48 427 297,87
3. Kiinteät rakenteet ja laitteet	12 335 025,15	12 432 235,86
4. Koneet ja kalusto	1 000 183,12	1 154 403,02
5. Muut aineelliset hyödykkeet	104 001,17	104 001,17
6. Ennakkomaksut ja keskeneräiset hankinnat	766 872,71	494 191,38
<b>II Aineelliset hyödykkeet yhteensä</b>	<b>66 651 630,94</b>	<b>68 841 549,31</b>
<b>III Sijoitukset</b>		
1. Osakkeet ja osuudet	7 995 363,39	8 139 786,98
3. Muut lainasaamiset	140 113,46	140 113,46
4. Muut saamiset	220 731,07	220 731,07
<b>III Sijoitukset yhteensä</b>	<b>8 356 207,92</b>	<b>8 500 631,51</b>
<b>A Pysyvät vastaavat yhteensä</b>	<b>75 007 838,86</b>	<b>77 342 180,82</b>
<b>B Toimeksiantojen varat</b>		
2. Lahjoitusrahastojen varat	1 002 083,85	1 019 520,85
<b>B Toimeksiantojen varat yhteensä</b>	<b>1 002 083,85</b>	<b>1 019 520,85</b>
<b>C Vaihtuvat vastaavat</b>		
<b>I Vaihto-omaisuus</b>		
1. Aineet ja tarvikkeet	11 828,87	12 233,61
3. Valmiit tuotteet	30 146,41	30 220,49
<b>I Vaihto-omaisuus yhteensä</b>	<b>41 975,28</b>	<b>42 454,10</b>
<b>II Saamiset</b>		
Pitkäaikaiset saamiset		
Lyhytaikaiset saamiset		
1. Myyntisaamiset	1 376 140,64	1 530 395,89
3. Muut saamiset	53 745,63	238 911,16
4. Siirtosaamiset	474 572,83	391 115,81
<b>II Saamiset yhteensä</b>	<b>1 904 459,10</b>	<b>2 160 422,86</b>
<b>IV Rahat ja pankkisaamiset</b>	<b>3 591 726,35</b>	<b>5 236 615,93</b>
<b>C Vaihtuvat vastaavat yhteensä</b>	<b>5 538 160,73</b>	<b>7 439 492,89</b>
<b>VASTAAVAA YHTEENSÄ</b>	<b>81 548 083,44</b>	<b>85 801 194,56</b>

## KUNNAN TASE - VASTATTAVAA

	2025	2024
<b>VASTATTAVAA</b>		
<b>A Oma pääoma</b>		
I Peruspääoma	32 786 495,58	32 786 495,58
III Muut omat rahastot	64 173,75	62 162,63
IV Edellisten tilikausien yli-/alijäämä	12 781 610,75	12 781 321,46
V Tilikauden yli-/alijäämä	-449 152,09	289,29
<b>A Oma pääoma yhteensä</b>	<b>45 183 127,99</b>	<b>45 630 268,96</b>
<b>B Poistoero ja vapaaehtoiset varaukset</b>		
1. Poistoero	121 607,81	133 677,42
<b>B Poistoero ja vapaaehtoiset varaukset yhteensä</b>	<b>121 607,81</b>	<b>133 677,42</b>
<b>D Toimeksiantojen pääomat</b>		
2. Lahjoitusrahastojen pääomat	979 812,93	1 011 875,08
3. Muut toimeksiantojen pääomat	14 527,72	10 527,72
<b>D Toimeksiantojen pääomat yhteensä</b>	<b>994 340,65</b>	<b>1 022 402,80</b>
<b>E Vieras pääoma</b>		
I Pitkäaikainen		
Korolliset		
2. Lainat rahoitus- ja vakuutuslaitoksilta	25 619 228,00	29 011 768,00
3. Lainat julkisyhteisöiltä	0,00	118 274,23
Korottomat		
7. Muut velat	1 377 445,11	1 359 521,11
II Lyhytaikainen		
Korolliset		
2. Lainat rahoitus- ja vakuutuslaitoksilta	3 392 540,00	3 856 346,00
3. Lainat julkisyhteisöiltä	0,00	44 767,18
Korottomat		
5. Saadut ennakot	151 516,07	229 231,72
6. Ostovelat	1 563 328,01	1 565 837,27
7. Muut velat	359 904,78	351 013,35
8. Siirtovelat	2 785 045,02	2 478 086,52
<b>E Vieras pääoma yhteensä</b>	<b>35 249 006,99</b>	<b>39 014 845,38</b>
<b>VASTATTAVAA YHTEENSÄ</b>	<b>81 548 083,44</b>	<b>85 801 194,56</b>

## 7.2. KONSERNI

## 7.2.1. KONSERNITULOSLASKELMA

## KONSERNITULOSLASKELMA

	2025	2024
Toimintatuotot	11 573 403,45	11 268 150,38
Toimintakulut	-41 750 145,53	-40 080 162,23
Osuus osakkuusyht. voitosta/tappiosta	48 989,94	68 506,52
<b>Toimintakate</b>	<b>-30 127 752,14</b>	<b>-28 743 505,33</b>
Verotulot	22 039 466,10	21 550 035,92
Valtionosuudet	12 245 039,17	12 941 293,07
Rahoitustuotot ja -kulut		
Korkotuotot	49 759,90	68 847,53
Muut rahoitustuotot	133 685,33	125 087,94
Korkokulut	-637 231,65	-728 062,53
Muut rahoituskulut	-11 512,08	-12 395,70
Rahoitustuotot ja -kulut yht.	-465 298,50	-546 522,76
<b>Vuosikate</b>	<b>3 691 454,63</b>	<b>5 201 300,90</b>
Poistot ja arvonalentumiset	-5 062 544,47	-5 176 775,00
Satunnaiset erät		
Satunnaiset tuotot	-9 560,03	375,94
Satunnaiset erät yht.	-9 560,03	375,94
<b>Tilikauden tulos</b>	<b>-1 380 649,87</b>	<b>24 901,84</b>
Tilinpäätössiirrot	2 033,80	20 627,60
Tilikauden verot	-250,00	-520,22
Vähemmistöosuudet	-1 402,46	1 149,25
<b>Tilikauden yli-/alijäämä</b>	<b>-1 380 268,53</b>	<b>46 158,47</b>

## 7.2.2. KONSERNIN RAHOITUSLASKELMA

## KONSERNIN RAHOITUSLASKELMA

	2025	2024
<b>Toiminnan rahavirta</b>		
Vuosikate	3 691 454,63	5 201 300,90
Satunnaiset erät	-9 560,03	375,94
Tilikauden verot	-250,00	-520,22
Tulorahoituksen korjaukset	115 890,04	148 230,80
<b>Toiminnan rahavirta yhteensä</b>	<b>3 797 534,64</b>	<b>5 349 387,42</b>
<b>Investointien rahavirta</b>		
Investointimenot	-3 040 424,89	-6 250 125,27
Rahoitusosuudet investointimenoihin	63 000,00	5 000,00
Pysyvien vast. hyöd. luovutustulot	590 977,63	86 594,89
<b>Investointien rahavirta yhteensä</b>	<b>-2 386 447,26</b>	<b>-6 158 530,38</b>
<b>Toiminnan ja investointien rahavirta yht.</b>	<b>1 411 087,38</b>	<b>-809 142,96</b>
<b>Rahoituksen rahavirta</b>		
Antolainauksen muutokset		
Antolainasaamisten lisäys	-12 769,16	-3 799,20
Antolainauksen muutokset yhteensä	-12 769,16	-3 799,20
Lainakannan muutokset		
Pitkäaikaisten lainojen lisäys	-1 318,04	7 000 000,00
Pitkäaikaisten lainojen vähennys	-4 254 047,70	-4 144 379,92
Lyhytaikaisten lainojen muutos	1 318,04	0,00
Lainakannan muutokset yhteensä	-4 254 047,69	2 855 620,08
Oman pääoman muutokset	34 526,53	30 036,00
Muut maksuvalmiuden muutokset		
Toimeksiant. varojen ja pääomien muut.	-14 920,96	748,52
Vaihto-omaisuuden muutos	67 116,00	47 778,47
Saamisten muutos	353 090,32	115 016,94
Korottomien velkojen muutos	101 825,22	-1 905 551,00
Muut maksuvalmiuden muutokset yht.	507 110,59	-1 742 007,07
<b>Rahoituksen rahavirta yhteensä</b>	<b>-3 725 179,73</b>	<b>1 139 849,81</b>
<b>Rahavarojen muutos</b>	<b>-2 314 092,35</b>	<b>330 706,85</b>
Rahavarat jakson alussa	7 399 603,37	7 068 897,00
Rahavarat jakson lopussa	5 085 511,02	7 399 603,85

## 7.2.3. KONSERNITASE

## KONSERNITASE - VASTAAVAA

	2025	2024
<b>VASTAAVAA</b>		
<b>Pysyvät vastaavat</b>		
<b>Aineettomat hyödykkeet</b>		
Aineettomat oikeudet	22 409,06	29 109,33
<b>Aineettomat hyödykkeet yhteensä</b>	<b>22 409,06</b>	<b>29 109,33</b>
<b>Aineelliset hyödykkeet</b>		
Maa- ja vesialueet	6 058 277,58	6 189 738,52
Rakennukset	52 173 132,32	54 647 777,75
Kiinteät rakenteet ja laitteet	12 413 978,58	12 621 606,05
Koneet ja kalusto	1 468 334,33	1 705 629,55
Muut aineelliset hyödykkeet	108 535,21	266 123,51
Ennakkomaksut ja keskeneräiset hankinnat	782 394,14	552 213,08
<b>Aineelliset hyödykkeet yhteensä</b>	<b>73 004 652,16</b>	<b>75 983 088,46</b>
<b>Sijoitukset</b>		
Osakkeet ja osuudet	3 768 088,63	3 782 559,78
Muut saamiset	250 569,58	239 612,30
<b>Sijoitukset yhteensä</b>	<b>4 018 658,21</b>	<b>4 022 172,08</b>
<b>Pysyvät vastaavat yhteensä</b>	<b>77 045 719,43</b>	<b>80 034 369,87</b>
<b>Toimeksiantojen varat</b>		
Valtion toimeksiantojen varat	163 425,95	137 933,54
Lahjoitusrahastojen varat	1 003 545,31	1 023 526,20
Muut toimeksiantojen varat	1 991,19	1 934,76
<b>Toimeksiantojen varat yhteensä</b>	<b>1 168 962,45</b>	<b>1 163 394,50</b>
<b>Vaihtuvat vastaavat</b>		
<b>Vaihto-omaisuus</b>		
Aineet ja tarvikkeet	83 452,76	125 052,28
Keskeneräiset tuotteet	187,55	25 629,95
Valmiit tuotteet	30 146,41	30 220,49
<b>Vaihto-omaisuus yhteensä</b>	<b>113 786,72</b>	<b>180 902,72</b>
<b>Saamiset</b>		
Pitkäaikaiset saamiset		
Myyntisaamiset	0,00	11 894,84
Muut saamiset	0,00	898,53
Lyhytaikaiset saamiset		
Myyntisaamiset	1 341 961,39	1 538 366,40
Lainasaamiset	17 112,42	77 828,90
Muut saamiset	124 062,37	273 694,81
Siirtosaamiset	495 521,14	429 064,16
<b>Saamiset yhteensä</b>	<b>1 978 657,32</b>	<b>2 331 747,64</b>
<b>Rahoitusarvopaperit</b>		
Osakkeet ja osuudet	104,86	104,61
Sijoitukset rahamarkkinainstrumentteihin	471 138,00	745 929,78
Muut arvopaperit	489 174,93	310 048,44
<b>Rahoitusarvopaperit yhteensä</b>	<b>960 417,79</b>	<b>1 056 082,83</b>
<b>Rahat ja pankkisaamiset</b>	<b>4 125 093,23</b>	<b>6 343 520,54</b>
<b>Vaihtuvat vastaavat yhteensä</b>	<b>7 177 955,06</b>	<b>9 912 253,73</b>
<b>VASTAAVAA YHTEENSÄ</b>	<b>85 392 636,94</b>	<b>91 110 018,10</b>

## KONSERNITASE - VASTATTAVAA

	2025	2024
<b>VASTATTAVAA</b>		
<b>Oma pääoma</b>		
Peruspääoma	32 786 495,58	32 786 495,58
Muut omat rahastot	650 990,59	650 593,28
Edellisten tilikausien yli-/alijäämä	14 276 233,23	14 415 791,93
Tilikauden yli-/alijäämä	-1 380 268,53	46 158,47
<b>Oma pääoma yhteensä</b>	<b>46 333 450,87</b>	<b>47 899 039,26</b>
<b>Vähemmistöosuudet</b>	<b>75 441,93</b>	<b>74 064,64</b>
<b>Poistoero ja vapaaehtoiset varaukset</b>		
Vapaaehtoiset varaukset	8 150,00	0,00
<b>Poistoero ja vapaaehtoiset varaukset yhteensä</b>	<b>8 150,00</b>	<b>0,00</b>
<b>Toimeksiantojen pääomat</b>		
Valtion toimeksiantojen pääomat	163 425,95	137 933,54
Lahjoitusrahastojen pääomat	981 309,26	1 025 957,55
Muut toimeksiantojen pääomat	17 569,93	18 091,75
<b>Toimeksiantojen pääomat yhteensä</b>	<b>1 162 305,14</b>	<b>1 181 982,84</b>
<b>Vieras pääoma</b>		
Pitkäaikainen		
Korolliset		
Lainat rahoitus- ja vakuutuslaitoksilta	27 070 411,35	30 697 757,70
Lainat julkisyhteisöiltä	0,00	118 274,23
Korottomat		
Saadut ennakot	0,00	668,62
Muut velat	1 378 472,52	1 360 558,06
Lyhytaikainen		
Korolliset		
Lainat rahoitus- ja vakuutuslaitoksilta	3 627 200,82	4 091 120,16
Lainat julkisyhteisöiltä	0,00	44 767,18
Korottomat		
Saadut ennakot	221 542,68	349 868,26
Ostovelat	1 712 893,64	1 813 113,75
Muut velat	476 380,01	500 238,54
Siirtovelat	3 326 387,98	2 978 564,89
<b>Vieras pääoma yhteensä</b>	<b>37 813 289,00</b>	<b>41 954 931,39</b>
<b>VASTATTAVAA YHTEENSÄ</b>	<b>85 392 636,94</b>	<b>91 110 018,13</b>

## 8. Tilinpäätöksen liitetiedot

### 8.1. TILINPÄÄTÖKSEN LAATIMISTA KOSKEVAT LIITETIEDOT

#### 1) ARVOSTUSPERIAATTEET JA -MENETELMÄT SEKÄ JAKSOTUSPERIAATTEET JA -MENETELMÄT

##### *Jaksotuseriaatteet*

Tulot ja menot on merkitty tuloslaskelmaan suoriteperiaatteen mukaisesti. Suoriteperusteesta poiketen verotulot on kirjattu niiden tilitysjankohdan mukaisesti ao. tilikaudelle.

##### *Pysyvät vastaavat*

Pysyvien vastaavien aineettomat ja aineelliset hyödykkeet on merkitty taseeseen hankintamenoa vähennettynä suunnitelman mukaisilla poistoilla ja investointimenoihin saaduilla rahoitusosuuksilla. Suunnitelman mukaiset poistot on laskettu ennalta laaditun poistosuunnitelman mukaisesti. Poistojen laskentaperusteet on esitetty tuloslaskelman liitetiedoissa kohdassa Suunnitelman mukaisten poistojen perusteet.

Pysyvien vastaavien sijoitukset on merkitty taseeseen hankintamenoa.

##### *Vaihto-omaisuus*

Vaihto-omaisuus on merkitty taseeseen hankintamenoa tai sitä alempaan todennäköiseen luovutus hintaan.

##### *Rahoitusomaisuus*

Saamiset on merkitty taseeseen nimellisarvoon.

Rahoitusarvopaperit on merkitty taseeseen hankintamenoa.

### 8.2. KUNNAN TILINPÄÄTÖKSEN ESITTÄMISTAPAA KOSKEVAT LIITETIEDOT

#### 2) TULOSLASKELMAN JA TASEEN ESITTÄMISTAVAN MUUTOKSESTA

Tilinpäätös on laadittu kirjanpitolautakunnan kuntajaoston antamien ohjeiden mukaisesti, eikä tuloslaskelman tai taseen esittämistapaa ole muutettu.

#### 4) EDELLISTEN TILIKAUSIEN TIETOJEN VERTAILUKELPOISUUS

Tilikauden tiedot ovat vertailukelpoisia.

### 8.3. KONSERNITILINPÄÄTÖKSEN LAATIMISTA KOSKEVAT LIITETIEDOT

#### KONSERNITILINPÄÄTÖKSEN LAATIMISPERIAATTEET

##### *Konsernitilinpäätöksen laajuus*

Konsernitilinpäätökseen on yhdistetty kaikki tytäryhteisöt ja kaikki kuntayhtymät, joissa kaupunki on mukana.

##### *Sisäiset liiketapahtumat*

Konserniyhteisöjen keskinäiset tuotot ja kulut, saamiset ja velat on vähennetty vähäisiä liiketapahtumia lukuun ottamatta. Olennaiset pysyviin vastaaviin sisältyvät sisäiset katteet on vähennetty.

**Poistoero ja vapaaehtoiset varaukset**

Konsernitaseessa vapaaehtoiset varaukset ja veroperusteiset varaukset sekä poistoero on jaettu vapaaeseen omaan pääomaan ja laskennalliseen verovelkaan. Jako on otettu huomioon omistuksen eliminoinnissa, vähemmistöosuuden erottamisessa sekä osakkuusyhteisöjen yhdistelemisessä.

**Keskinäisen omistuksen eliminointi**

Kunnan ja sen tytäryhteisöjen sekä kuntayhtymien keskinäinen omistus on eliminoitu.

**Vähemmistöosuudet**

Vähemmistöosuudet on erotettu konsernin yli- ja alijäämästä konsernituloslaskelmassa sekä konsernin omasta pääomasta konsernitaseessa.

Ammatillisten koulutuskuntayhtymien yksikköhintarahoituksen mukainen valtionosuus yhdistelty konsernituloslaskelmassa riville valtionosuudet.

**Suunnitelmapoistojen oikaisu**

Tytäryhteisön poistot on oikaistu kunnan poistosuunnitelman mukaisiksi ja jäännösarvojen ero kirjattu tytäryhteisön edellisten tilikausien ja tilikauden yli-/alijäämää vastaan.

**Osakkuusyhteisöt**

Osakkuusyhteisöt on yhdistelty pääomaosuusmenetelmällä konsernitilinpäätökseen.

Huittisten Kaupunkiasunnot Oy ei laatinut alakonsernia tilikaudella 2025.

**8.4. TULOSLASKELMAA KOSKEVAT LIITETIEDOT****6) ULKOISET TOIMINTATUOTOT TOIMIELIMITTÄIN**

	Konserni		Kunta	
	2025	2024	2025	2024
Kaupunginvaltuusto	0	0	510	0
Kaupunginhallitus	113 492	110 986	799 478	790 916
Keskusvaalilautakunta	0	0	11 122	55 752
Sivistyslautakunta	493 296	604 508	2 525 741	2 372 594
Tekninen lautakunta	1 025 890	1 245 026	6 710 146	6 208 786
Kaupunki, emo	9 940 725	9 307 631	0	0
<b>Yhteensä</b>	<b>11 573 403</b>	<b>11 268 150</b>	<b>10 046 996</b>	<b>9 428 048</b>

**7) VEROTULOJEN ERITTELY**

	2025	2024
Kunnallisvero	16 918 896	16 759 880
Osuus yhteisöverosta	2 079 716	1 932 018
Kiinteistövero	2 832 709	2 858 138
Muut verot	208 145	0
<b>Verotulot yhteensä</b>	<b>22 039 466</b>	<b>21 550 036</b>

**8) VALTIONOSUUKSIEN ERITTELY**

	2025	2024
Peruspalvelujen valtionosuus	2 081 934	959 505
Verotuloihin perustuva valtionosuuden tasaus	3 982 236	3 902 028
Opetus- ja kulttuuriministeriön valtionosuudet	738 902	1 098 043
Verotulomenetysten korvaus	1 440 480	2 140 560
<b>Valtionosuudet yhteensä</b>	<b>8 243 552</b>	<b>8 100 136</b>

## 9) PALVELUJEN OSTOJEN ERITTELY

	2025	2024
Asiakaspalvelujen ostot	1 117 375	1 216 771
Muiden palvelujen ostot	7 822 358	7 079 582
<b>Kunnan palvelujen ostot yhteensä</b>	<b>8 939 733</b>	<b>8 296 353</b>

## 11) SUUNNITELMAN MUKAISTEN POISTOJEN POISTOMENETELMÄT JA POISTOAJAT

Laji	Poistomenetelmä	Poistoaika
<b>Aineettomat hyödykkeet</b>		
Kehittämismenot	Tasapoisto	2-5 v
Aineettomat oikeudet	Tasapoisto	5-20 v
Muut pitkävaikutteiset menot	Tasapoisto	2-5 v
<b>Aineelliset hyödykkeet</b>		
Maa ja vesialueet	Ei poistoa	
<b>Rakennukset</b>		
Asuinrakennukset	Tasapoisto	30-50 v
Hallinto- ja laitosrakennukset	Tasapoisto	20-50 v
Tehdas- ja tuotantorakennukset	Tasapoisto	20-30 v
Talousrakennukset	Tasapoisto	10-20 v
Vapaa-ajan rakennukset	Tasapoisto	20-30 v
<b>Kiinteät rakenteet ja laitteet</b>		
Kadut, tiet, torit ja puistot	Menojäännöspoisto	15-20 %
Sillat, laiturit ja uimalat	Menojäännöspoisto	10-25 %
Muut maa- ja vesirakenteet	Menojäännöspoisto	10-20 %
Vedenjakelu, viemäriverkostot ja pumppaamot	Menojäännöspoisto	7-10 %
Sähköjohdot, ulkovalaistuslaitteet	Menojäännöspoisto	15-20 %
Muut putki- ja kaapeliverkot	Menojäännöspoisto	15-20 %
Vesilaitoksen laitoskoneet ja laitteet	Menojäännöspoisto	15-25 %
Muut kiinteät koneet, laitteet ja rakenteet	Menojäännöspoisto	20-25 %
<b>Koneet ja kalusto</b>		
Kuljetusvälineet	Tasapoisto	4-7 v
Muut liikkuvat työkoneet	Tasapoisto	5-10 v
Muut raskaat koneet	Tasapoisto	10-15 v
Muut kevyet koneet	Tasapoisto	5-10 v
Sairaala-, terveydenhuolto- yms. laitteet	Tasapoisto	5-15 v
Atk-laitteet, muut laitteet ja kalusteet	Tasapoisto	3-5 v
<b>Muut aineelliset hyödykkeet</b>		
Luonnonvarat	Käytön mukainen poisto	
Arvo- ja taide-esineet	Ei poistoaikaa	
<b>Ennakkomaksut ja keskeneräiset hankinnat</b>	Ei poistoaikaa	
<b>Osakkeet ja osuudet</b>	Ei poistoaikaa	

## 13) PYSYVIEN VASTAAVIEN HYÖDYKKEIDEN LUOVUTUSVOITOT JA -TAPPIOT

	Konserni		Kunta	
	2025	2024	2025	2024
<b>Muut toimintatuotot</b>				
Maa- ja vesialueiden luovutusvoitot	19 360	7 459	19 360	7 459
Osakkeet luovutusvoitot	0	0	790	0
Muut luovutusvoitot	2 873	324	0	0
<b>Luovutusvoitot yhteensä</b>	<b>22 233</b>	<b>7 783</b>	<b>20 150</b>	<b>7 459</b>
<b>Muut toimintakulut</b>				
Maa- ja vesialueiden luovutustappiot	-7 901	0	-7 901	0
Rakennusten luovutustappiot	0	-51 940	0	0
Muut luovutustappiot	0	-177 091	0	-170 000
<b>Luovutustappiot yhteensä</b>	<b>-7 901</b>	<b>-229 031</b>	<b>-7 901</b>	<b>-170 000</b>

**13) SATUNNAISET TUOTOT JA KULUT**

	2025	Konserni 2024	2025	Kunta 2024
Satunnaiset tuotot	29 312	376	0	0
Satunnaiset kulut	-38 872	0	0	0
<b>Satunnaiset erät yhteensä</b>	<b>-9 560</b>	<b>376</b>	<b>0</b>	<b>0</b>

**14) OSINKOTUOTTOJEN JA PERUSPÄÄOMAN KORKOTUOTTOJEN ERITTELY**

	2025	2024
Osinkotuotot muista yhteisöistä	102 797	97 321
Peruspääoman korot kuntayhtymiltä	5 760	5 760
<b>Yhteensä</b>	<b>108 557</b>	<b>103 081</b>

**15) ERITTELY POISTOERON MUUTOKSISTA**

	2025	2024
Suunnitelman mukaisten poistojen ja verotuspoistojen erotus	-12 070	-12 355
<b>Yhteensä</b>	<b>-12 070</b>	<b>-12 355</b>

**8.5. TASETTA KOSKEVAT LIITETIEDOT****8.5.1. TASEEN VASTAAVIA KOSKEVAT LIITETIEDOT****17) ARVONKOROTUKSET**

Kunnan ja konsernin tilinpäätöksiin ei sisälly olennaisia arvonkorotuksia.

**18) TIEDOT PYSYVISTÄ VASTAAVISTA TASE-ERÄKOHTAISESTI****Aineelliset hyödykkeet**

	Maa- ja vesi- alueet	Rakennukset	Kiinteät ra- kenteet ja laitteet	Koneet ja ka- lusto	Muut aineelli- set hyödyk- keet	Keskeneräiset hankinnat	Aineelliset hyödykkeet yhteensä
<b>Poistamaton hankintameno 1.1.</b>	<b>6 229 420</b>	<b>48 427 298</b>	<b>12 432 236</b>	<b>1 154 403</b>	<b>104 001</b>	<b>292 191</b>	<b>68 639 549</b>
Lisäykset tilikauden aikana	33 823	192 486	1 401 861	161 372	0	732 590	2 522 131
Rahoitusosuudet tilikaudella	0	0	0	0	0	63 000	63 000
Vähennykset tilikauden aikana	-85 982	0	0	0	0	0	-85 982
Siirrot erien välillä	0	39 496	371 992	0	0	-411 489	0
Tilikauden poisto	0	-2 376 412	-1 871 064	-315 592	0	0	-4 563 068
<b>Poistamaton hankintameno 31.12.</b>	<b>6 177 261</b>	<b>46 282 868</b>	<b>12 335 025</b>	<b>1 000 183</b>	<b>104 001</b>	<b>676 293</b>	<b>66 575 631</b>
<b>Kirjanpitoarvo 31.12.</b>	<b>6 177 261</b>	<b>46 282 868</b>	<b>12 335 025</b>	<b>1 000 183</b>	<b>104 001</b>	<b>676 293</b>	<b>66 575 631</b>

**Osakkeet ja osuudet**

	Konserniyhtiöt	Omistus- yhteisöt	Kuntayht.- osuudet	Muut osakkeet ja os.	Yhteensä
<b>Hankintameno 1.1.</b>	<b>2 589 144</b>	<b>1 920 000</b>	<b>2 101 946</b>	<b>1 528 697</b>	<b>8 139 787</b>
Vähennykset	0	0	-144 362	-62	-144 424
<b>Hankintameno 31.12.</b>	<b>2 589 144</b>	<b>1 920 000</b>	<b>1 957 584</b>	<b>1 528 635</b>	<b>7 995 363</b>
<b>Kirjanpitoarvo 31.12.</b>	<b>2 589 144</b>	<b>1 920 000</b>	<b>1 957 584</b>	<b>1 528 635</b>	<b>7 995 363</b>

## 19-21) OMISTUKSET MUISSA YHTEISÖISSÄ

	Kotipaikka	Kunnan omistus- osuus	Konsernin omis- tususosuus	Konsernin osuus omasta pääomasta	Konsernin osuus vieraasta pääomasta	Konsernin osuus tilik. voitosta/tappiosta
<b>Tytäryhteisöt</b>						
Kiinteistö Oy Vampulan Kes- kustori	Huittinen	82,70 %	82,70 %	344 576,00	2 368,00	4 235,00
Huittisten Kau- punkiasunnot Oy	Huittinen	100,00 %	100,00 %	2 115 365,00	1 787 158,00	99,00
<b>Yhteensä</b>				<b>2 459 941,00</b>	<b>1 789 526,00</b>	<b>4 334,00</b>
<b>Kuntayhtymät</b>						
Satakunnan kou- lutusky	Kokemäki	10,54 %	10,54 %	2 009 749,00	1 642 941,00	57 094,00
SASKY koulu- tusky	Sastamala	2,68 %	2,68 %	1 642 941,00	190 118,00	11 958,00
Satakuntaliitto	Pori	4,07 %	4,07 %	57 094,00	19 771,00	1 716,00
<b>Yhteensä</b>				<b>3 709 784,00</b>	<b>1 852 830,00</b>	<b>70 768,00</b>
<b>Osakkuusyhteisöt</b>						
Huittisten Puh- distamo Oy	Huittinen	48,00 %	48,00 %	1 939 959,00	7 204 636,00	49 635,00
<b>Yhteensä</b>				<b>1 939 959,00</b>	<b>7 204 636,00</b>	<b>49 635,00</b>

## 22) SAAMISET TYTÄRYHTEISÖILTÄ, KUNTAYHTYMILTÄ SEKÄ OSAKKUUS- JA MUILTA OMISTUSYHTEISYHTEISÖILTÄ

	2025		2024	
	Pitkäaikaiset	Lyhytaikaiset	Pitkäaikaiset	Lyhytaikaiset
<b>Saamiset tytäryhteisöiltä</b>				
Myyntisaamiset	0	29 096	0	36 237
<b>Yhteensä</b>	<b>0</b>	<b>29 096</b>	<b>0</b>	<b>36 237</b>
<b>Saamiset kuntayhtymiltä, joissa kunta on jäsenenä</b>				
Myyntisaamiset	0	1 294	0	600
<b>Yhteensä</b>	<b>0</b>	<b>1 294</b>	<b>0</b>	<b>600</b>
<b>Saamiset osakkuus- sekä muilta omistusyhteisöiltä</b>				
Myyntisaamiset	0	2 895	0	4 633
<b>Yhteensä</b>	<b>0</b>	<b>2 895</b>	<b>0</b>	<b>4 633</b>
<b>Saamiset yhteensä</b>	<b>0</b>	<b>33 285</b>	<b>0</b>	<b>41 470</b>

## 23) SIIRTOSAAMISIIN SISÄLTYVÄT OLENNAISET ERÄT

	Konserni		Kunta	
	2025	2024	2025	2024
<b>Lyhytaikaiset siirtosaamiset</b>				
Tulojäämät				
Kela/työterveyshuollon korvaukset	144 307	136 119	140 000	127 635
Muut tulojäämät	351 214	292 945	334 573	263 481
<b>Lyhytaikaiset siirtosaamiset yhteensä</b>	<b>495 521</b>	<b>429 064</b>	<b>474 573</b>	<b>391 116</b>

## 8.5.2. TASEEN VASTATTAVIA KOSKEVAT LIITETIEDOT

## 24) OMAN PÄÄOMAN ERITTELY

	Konserni		Kunta	
	2025	2024	2025	2024
<b>Peruspääoma 1.1.</b>	<b>32 786 496</b>	<b>32 786 496</b>	<b>32 786 496</b>	<b>32 786 496</b>
<b>Peruspääoma 31.12.</b>	<b>32 786 496</b>	<b>32 786 496</b>	<b>32 786 496</b>	<b>32 786 496</b>
<b>Muut omat rahastot 1.1.</b>	<b>650 593</b>	<b>649 883</b>	<b>62 163</b>	<b>61 159</b>
Siirrot rahastoon	2 311	1 304	2 311	1 304
Siirrot rahastosta	-1 914	-594	-300	-300
<b>Muut omat rahastot 31.12.</b>	<b>650 991</b>	<b>650 593</b>	<b>64 174</b>	<b>62 163</b>
<b>Edellisten tilikausien ylijäämä 1.1.</b>	<b>14 461 950</b>	<b>14 596 048</b>	<b>12 781 611</b>	<b>12 781 321</b>
Oikaisut edelliseen tilikauteen	-185 717	-180 256	0	0
<b>Edellisten tilikausien ylijäämä 31.12.</b>	<b>14 276 233</b>	<b>14 415 792</b>	<b>12 781 611</b>	<b>12 781 321</b>
Tilikauden ylijäämä/ alijäämä	-1 380 269	46 158	-449 152	289
<b>Oma pääoma yhteensä 31.12.</b>	<b>46 333 451</b>	<b>47 899 039</b>	<b>45 183 128</b>	<b>45 630 270</b>

## 26) MYÖHEMMIN KUIN VIIDEN VUODEN KULUTTUA ERÄÄNTYVÄT VELAT

	2025	2024
Lainat rahoitus- ja vakuutuslaitoksilta	15 057 296	18 084 884
<b>Pitkäaikaiset velat yhteensä</b>	<b>15 057 296</b>	<b>18 084 884</b>

## 29) PITKÄ- JA LYHYTAIKAISET VELAT TYTÄRYHTEISÖILTÄ, KUNTAYHTYMILTÄ JA OSAKKUUS- SEKÄ MUILTA OMISTUSYHTEISYHTEISÖILTÄ

	Lyhytaikainen		Pitkäaikainen	
	2025	2024	2025	2024
<b>Velat tytäryhteisöille</b>				
Ostovelat	377	627	0	0
<b>Yhteensä</b>	<b>377</b>	<b>627</b>	<b>0</b>	<b>0</b>
<b>Velat osakkuus- sekä muille omistusyhteisöille</b>				
Ostovelat	60 399	51 162	0	0
<b>Yhteensä</b>	<b>60 399</b>	<b>51 162</b>	<b>0</b>	<b>0</b>
<b>Vieras pääoma yhteensä</b>	<b>60 776</b>	<b>51 789</b>	<b>0</b>	<b>0</b>

## 30) SEKKITILILIMIITTI

	2025	2024
Luotollisen sekkitilin limiitti 31.12.	1 000 000	1 000 000
- siitä käyttämättä oleva määrä	1 000 000	1 000 000

## 31) MUIDEN VELKOJEN ERITTELY

	Konserni		Kunta	
	2025	2024	2025	2024
Liittymismaksut	1 396 431	1 360 558	1 377 445	1 359 521
<b>Muut velat yhteensä</b>	<b>1 396 431</b>	<b>1 360 558</b>	<b>1 377 445</b>	<b>1 359 521</b>

**32) SIIRTOVELAT**

	2025	Konserni 2024	2025	Kunta 2024
<b>Lyhytaikaiset siirtovelat</b>				
Menojäämät				
Korkojaksotukset	37 959	48 626	37 904	48 522
Lomapalkkavelan ja hlösivukulujen jaksotukset	2 259 397	2 199 962	2 000 436	1 953 788
Valtionosuusennakot	252 011	15 066	243 845	0
Muut menojäämät	386 522	262 453	144 510	58 242
Muut palkkojen ja hlösivukulujen jaksotukset	374 452	435 587	358 350	417 534
<b>Lyhytaikaiset siirtovelat yhteensä</b>	<b>3 310 341</b>	<b>2 961 694</b>	<b>2 785 045</b>	<b>2 478 086</b>

**8.5.3. VAKUUKSIA, VASTUUSITOUMUKSIA JA TASEEN ULKOPUOLISIA JÄRJESTELYJÄ KOSKEVAT LIITETIEDOT****37) TASEEN ULKOPUOLISET VASTUUSITOUMUKSET**

	2025	Konserni 2024	2025	Kunta 2024
<b>Vuokravastuut yhteensä</b>	<b>2 720 447</b>	<b>2 852 646</b>	<b>2 659 262</b>	<b>2 768 188</b>
- siitä seuraavalla tilikaudella maksettava osuus	252 557	260 163	212 719	208 147
<b>Leasingvastuut yhteensä</b>	<b>952 568</b>	<b>986 800</b>	<b>872 603</b>	<b>866 799</b>
- siitä seuraavalla tilikaudella maksettava osuus	405 058	406 142	369 176	357 871

**38) VASTUUSITOUMUKSET**

	2025	Konserni 2024	2025	Kunta 2024
<b>Takaukset samaan konserniin kuuluvien yhteisöjen puolesta</b>				
Alkuperäinen pääoma	0	0	7 722 400	8 551 841
Jäljellä oleva pääoma	0	0	7 125 674	7 722 400

**39) MUUT VASTUUSITOUMUKSET**

	2025	2024
Kunnan osuus takauskeskuksen takausvastuista 31.12.	88 754 574	83 365 715
Kunnan mahdollista vastuuta kattava osuus takauskeskuksen rahastosta 31.12.	113 604	89 459

**40) TASEEN ULKOPUOLISET JÄRJESTELYT**

	2025	Konserni 2024	2025	Kunta 2024
Kirjanpidon ulkopuoliset tilit	0	0	16 228	15 288
Arvonlisäveron palautusvastuu	4 500 747	5 777 327	4 362 712	5 596 758

**8.5.4. HENKILÖSTÖÄ KOSKEVAT LIITETIEDOT****41) HENKILÖTYÖVUODET 31.12.**

	Kunta	
	2025	2024
Yleishallinto	24	42
Opetus- ja kulttuuritoimi	285	292
Yhdyskuntapalvelut*	69	49
Liiketoiminta (vesihuoltolaitos)	7	7
<b>Yhteensä</b>	<b>384</b>	<b>390</b>
- Ruokapalvelut siirtynyt yleishallinnosta yhdyskuntapalveluihin v 2025		

**42) TASEESEEN AKTIVOIDUT HENKILÖSTÖMENOT**

	2025	2024
Henkilöstökulut tuloslaskelman mukaan	-20 343 302	-19 998 954
Henkilöstökuluja aktivoitu aineettomiin ja aineellisiin hyödykkeisiin	-57 743	-54 965
<b>Henkilöstökulut yhteensä</b>	<b>-20 401 045</b>	<b>-20 053 919</b>

**43) LUOTTAMUSHENKILÖN PALKKIOISTA PERITYT JA TILITETYT LUOTTAMUSHENKILÖMAKSUT**

	2025	2024
Huittisten Kokoomus ry	6 176	6 522
Keskustan Huittisten Kunnallisjärjestö ry	5 000	3 684
Huittisten Vasemmistoliitto ry	1 706	1 373
Suomen Kristillisdemokraattien Huittisten paikallis- osasto ry	25	104
Huittisten Perussuomalaiset ry	1 825	2 619
Huittisten Sosiaalidemokraatit ry	2 632	2 472
Harjavallan Kokoomus ry	30	105
Huittisten Parhaaksi ry	434	910
<b>Luottamushenkilömaksut yhteensä</b>	<b>17 828</b>	<b>17 789</b>

**44) TILINTARKASTAJAN PALKKIOT**

	2025	2024
BDO Auditor Oy		
Tilintarkastuspalkkiot	7 507	9 683
Tarkastuslautakunnan sihteerin tehtävät	1 133	1 988
Muut palkkiot	0	119
Palkkiot yhteensä	8 640	11 790
TALVEA Julkishallinnon Palvelut Oy		
Tilintarkastuspalkkiot	6 056	0
Tarkastuslautakunnan sihteerin tehtävät	1 580	0
Palkkiot yhteensä	7 636	0

**45) INTRESSITAHOT**

Kaupunginjohtajan kanssa on kv 13.6.2022 § 39 solmittu johtajasopimus.

Konsernin lähipiirin/intressipiirin kanssa ei ole ollut tavanomaisesta poikkeavia liiketoimia.

**KÄYTETYT KIRJANPITOKIRJAT, ARKISTOINTI JA TOSITTEIDEN LAJIT**

Tasekirja on valtion arkiston ohjeen mukaan säilytettävä pysyvästi.

Tasekirja = Toimintakertomus, Tuloslaskelma, Rahoituslaskelma, Tase, Konsernitase, Liitetiedot, Luetelo käytetyistä kirjanpitokirjoista, Tilinpäätöksen allekirjoitus, Tilintarkastajan tilinpäätösmerkintä.

Arkistoinnista vastaa kaupunginhallitus.

Muiden tilinpäätösasiakirjojen säilyttämisestä noudatetaan kirjanpitolain 2. luvun 10 § säännöksiä siten, että kirjanpitokirjat ja käyttöaika koskevin merkinnöin varustettu tililuettelo on säilytettävä vähintään 10 vuotta tilikauden päättymisestä siten järjestettynä, että tietojenkäsittelyn suorittamista voidaan vaikeuksitta todeta.

Tositteet sekä muu kuin edellä mainittu kirjanpitoaineisto on säilytettävä vähintään 10 vuotta tilikauden päättymisestä. Poikkeuksena henkilöstöhallinto, joissa säilytysaika muista tositteista poiketen on yleensä pidempi kuin normaalin kirjanpitoaineiston. Arkistoinnista vastaa tositteita käyttänyt tulosalue.

Vuodesta 2019 on ollut käytössä sähköinen Rondo-arkisto, jota käytetään paperisen arkistoinnin lisäksi.

Projektien asiakirjoihin liitetyt tositteet projektin asiakirjoille vaaditun pidemmän säilytysajan mukaan.

Päivä- ja pääkirjat säilytetään pysyvästi.

Ostolaskujen siirtoraportit, maksupäiväkirjat ja täsmäytysraportit.

Myyntilaskujen laskupäiväkirjat, viite- ja manuaalisuorituspäiväkirjat

Vuokrankantoon liittyvät luettelot

Lasku- ja reskontraluettelot

Palkkakortit ym. henkilöstöhallintoon liittyvät atk-tulosteet.

### Käytetyt tositelajit

#### KAUPUNKI

ALKUSA	Alkusaldot	MRP16	MR Sivistyslautakunta
BUD	Talousarvio	MRP18	MR Iltapäivätoiminta
KLALKU	Konsernin alkusaldot	MRP19	MR Kuntaosuudet
KLKIRJ	Konsernikirjaukset	MRP21	MR Maaseutuelinkeinot
KLYHT	Tytäryht./Kuntayht.	MRP22	MR Keskushallinto
KOMMUI	Käyttöm. muistiot	MRP25	MR Ruokapalvelukeskus
KOMTOS	Käyttöomaisuustositteet	MRP26	MR Tilapalvelut
LT	Liitetiedot	MRP27	MR Yleisten alueiden palvelut
MUISIS	Muistiotositteet, sisäiset	MRP31	MR Nuoriso- ja liikuntakeskus
MUIST1	Muistiotositteet, ulkoiset	MRP48	MR Vuokrat
MUIST2	Muistiotositteet, kassa	MRP54	MR Varhaiskasvatus
MUIVYO	Muistiotositteet, vyörytys	MRP62	MR Musiikkiopisto
OMAKSU	Ostoreskontramaksut	MRP63	MR Sataopistomaksut
ORPMAK	ORP maksut	MRP76	MR Ylioppilastutkinto
ORPRO	ORP ostol. DataCycle	MRP90	MR Sisäinen laskutus, Rondo
OSTOT	Ostolaskut	MRP98	MR Maksukehoit ja viiv korot
PALKAT	Palkkatositteet	MRP99	MR Vanhat laskut (avoimet)
PANKKI	Pankkien tiliotteet	MRPHYV	MR Hyvityslaskun tosite
SISROP	Sisäiset laskut, Rondo	MRPK	MR Poistokirjaus
MRP11	MR Sataopisto yleiset	MRPMAN	MR Manuaalisuoritukset
MRP12	MR Kaupunginkirjasto	MRPVII	MR Viitesuoritukset
MRP15	MR Suunnittelu- ja maankäyttöpalvelut		

#### VESIHUOLTOLAITOS

ALKUSA	Alkusaldot	MUISIS	Muistiotositteet, sisäiset
BUD	Talousarvio	MUIST1	Muistiotositteet, ulkoiset
BUDL	Lisätalousarvio	MUIST2	Muistiotositteet, kassa
KOMMUI	Käyttöomaisuusmuistiot	MUIVYO	Muistiotositteet, vyörytyserät
KOMTOS	Käyttöomaisuustositteet	OMAKSU	Ostoreskontramaksut
LTV	Liitetietositteet	ORPMAK	ORP maksut
MRP28	MR Vesihuoltolaitos yleiset	ORPRO	ORP ostol. DataCycle
MRP29	MR Jätehuolto	OSTOT	Ostolaskut
MRP44	MR Vesi- ja jätevesimaksut	PALKAT	Palkkatositteet
MRPHYV	MR Hyvityslaskun tosite	PANKKI	Pankkien tiliotteet
MRPVMA	MR Vesilaitos manuaalimaksut	SISROP	Sisäiset laskut, Rondo
MRPVVI	MR Vesilaitos viitesuoritukset		

## 9. Eriytetyt tilinpäätökset ja muut eriytetyt laskelmat

### 9.1. KIRJANPIDON ERIYTTÄMISVELVOITTEEN MUKAINEN TULOSLASKELMA KAUPUNGINTALON RUOKALASTA

#### RUOKALAN TULOSLASKELMA

	2025	2024
<b>Liikevaihto</b>	<b>87 412,19</b>	<b>87 349,26</b>
<b>Materiaalit ja palvelut</b>		
Aineet, tarvikkeet ja tavarat		
Ostot tilikauden aikana	-37 630,30	-34 888,92
Aineet, tarvikkeet ja tavarat yht.	-37 630,30	-34 888,92
Palvelujen ostot	-4 431,33	-2 542,66
<b>Materiaalit ja palvelut yht.</b>	<b>-42 061,63</b>	<b>-37 431,58</b>
<b>Henkilöstökulut</b>		
Palkat ja palkkiot	-33 185,49	-31 732,51
Henkilösivukulut		
Eläkekulut	-5 386,58	-5 070,89
Muut henkilösivukulut	-1 148,01	-819,31
<b>Henkilöstökulut yht.</b>	<b>-39 720,08</b>	<b>-37 622,71</b>
Liiketoiminnan muut kulut	-8 030,02	-8 320,30
<b>Liikeyli-/alijäämä</b>	<b>-2 399,54</b>	<b>3 974,67</b>
<b>Rahoitustuotot ja -kulut</b>		
<b>Rahoitustuotot ja -kulut yht.</b>	<b>0,00</b>	<b>0,00</b>
<b>Yli-/alijäämä ennen satunnaisia eriä</b>	<b>-2 399,54</b>	<b>3 974,67</b>
<b>Yli-/alijäämä ennen varauksia</b>	<b>-2 399,54</b>	<b>3 974,67</b>
<b>Tilikauden yli-/alijäämä</b>	<b>-2 399,54</b>	<b>3 974,67</b>
Vyörytyserät	-4 005,00	-3 928,65

Kilpailulain säännöksen perusteella julkisyhteisön on tullut 1.1.2020 alkaen eriyttää kilpailutilanteessa markkinoilla harjoittamansa taloudellinen toiminta kirjanpidossaan. Eriytetyn toiminnan tuotot ja kulut tulee esittää tilikausikohtaisena tuloslaskelmana, jonka tulee olla johdettavissa toimijan kirjanpidosta. Tuloslaskelma lisätietoineen on julkinen ja se tulee esittää tilinpäätökseen sisältyvänä liitetietona. Kirjanpidon eriyttämismääräysten perusteella on päädytty siihen, että kaupungintalon ruokalan toiminnasta esitetään tilinpäätöksessä erillinen tuloslaskelma ja ruokalan tuottotavoitteeksi asetetaan 4 %.

Valtuustosalin käyttö ja tarjoilut sekä päivittäisten ruokailijoiden määrä ei ole etäkokouksista ja etätyöstä johtuen palautunut koronaa edeltävälle tasolle. Kaupungintalon remontin ja energian hinnan kallistumisen myötä myös ruokalaan kohdistuvat sisäiset vuokramenot ovat kasvaneet. Vuoden 2023 alusta perusturvan toiminnot siirtyivät Satakunnan hyvinvointialueelle, mikä vähensi kokouskahvitusten ja ruokailijoiden määrää, sekä lisäsi vyörytysmenoja perusturvan poistuttua niitä jakamasta. Sisäisten vuokrien ja vyörytysten kasvua sekä perusturvan kahvitusten poistumista ei ole pystytty siirtämään hintoihin täysimääräisesti, ja siksi 4 % tuottotavoite ei vuosina 2023-2024 toteutunut. Tulos oli molempina vuosina vyörytyserien jälkeen lähellä nollaa. Vuonna 2025 tulos heikkeni johtuen päiväkotiryhmän poistumisesta kaupungintalolta kesken vuoden.

Sisäisten erien ja vyörytyserien kustannuslaskenta on kaupungin yleisten ko. erien kustannuslaskennan periaatteiden mukainen.

## 9.2. VESIHUOLTOLAITOKSEN TULOSLASKELMA

## VESIHUOLTOLAITOKSEN TULOSLASKELMA

	2025	2024
<b>Liikevaihto</b>	<b>2 765 688,85</b>	<b>2 764 002,08</b>
Liiketoiminnan muut tuotot	339,15	0,00
<b>Materiaalit ja palvelut</b>		
Aineet, tarvikkeet ja tavarat		
Ostot tilikauden aikana	-97 821,74	-127 487,63
Aineet, tarvikkeet ja tavarat yht.	-97 821,74	-127 487,63
Palvelujen ostot	-1 358 592,03	-1 435 119,57
<b>Materiaalit ja palvelut yht.</b>	<b>-1 456 413,77</b>	<b>-1 562 607,20</b>
<b>Henkilöstökulut</b>		
Palkat ja palkkiot	-324 258,43	-306 143,15
Henkilösivukulut		
Eläkekulut	-54 697,11	-50 774,39
Muut henkilösivukulut	-11 172,17	-7 981,49
<b>Henkilöstökulut yht.</b>	<b>-390 127,71</b>	<b>-364 899,03</b>
Poistot ja arvonalentumiset	-677 854,03	-641 856,20
Liiketoiminnan muut kulut	-150 925,41	-160 334,26
<b>Liikeyli-/alijäämä</b>	<b>90 707,08</b>	<b>34 305,39</b>
<b>Rahoitustuotot ja -kulut</b>		
Muut rahoitustuotot	1 062,75	2 388,75
Muut rahoituskulut	-41,27	-165,60
<b>Rahoitustuotot ja -kulut yht.</b>	<b>1 021,48</b>	<b>2 223,15</b>
<b>Yli-/alijäämä ennen satunnaisia eriä</b>	<b>91 728,56</b>	<b>36 528,54</b>
<b>Yli-/alijäämä ennen varauksia</b>	<b>91 728,56</b>	<b>36 528,54</b>
<b>Tilikauden yli-/alijäämä</b>	<b>91 728,56</b>	<b>36 528,54</b>

## VESIHUOLTOLAITOKSEN TULOSLASKELMAN TUNNUSLUVUT

	2025	2024
Sijoitetun pääoman tuotto, %	1,0 %	0,8 %
Kunnan sijoittaman pääoman tuotto, %	2,0 %	1,6 %
Voitto, %	3,3 %	1,3 %

## TULOSLASKELMAN TUNNUSLUKUJEN LASKENTAKAAVAT

Tunnusluku	Laskentakaava
Sijoitetun pääoman tuotto, %	<p>(Yli-/alijäämä ennen satunnaisia eriä + Kunnalle/kuntayhtymälle maksetut korkokulut + Muille maksetut korkokulut + Korvaus peruspääomasta) / (Oma pääoma + Sijoitettu korollinen vieras pääoma + Poistoero ja vapaaehtoiset varaukset)</p> <p>(Korollinen vieras pääoma=pitkä- ja lyhytaikaisen vieraan pääoman erät 1–5 (joukkovelkakirjalainat, lainat rahoitus- ja vakuutuslaitoksilta, lainat kunnalta/kuntayhtymältä, lainat julkisyhteisöiltä, lainat muilta luotonantajilta. Myös ns. nollakorkoiset pitkäaikaiset lainat ovat sijoitettua pääomaa.)</p> <p>(Tunnusluvun tase-erät lasketaan tilikauden alun ja lopun keskiarvona.)</p>
Kunnan sijoittaman pääoman tuotto, %	<p>(Yli-/alijäämä ennen satunnaisia eriä + Kunnalle maksetut korkokulut + Korvaus peruspääomasta) / (Oma pääoma + Lainat kunnalta/kuntayhtymältä + Poistoero ja vapaaehtoiset varaukset)</p> <p>(Myös ns. nollakorkoiset pitkäaikaiset lainat kunnalta otetaan tunnusluvussa sijoitettuna pääomana huomioon. Tunnusluvun tase-erät lasketaan tilikauden alun ja lopun keskiarvona.)</p>
<b>Voitto, %</b>	(Yli-/alijäämä ennen varauksia / Liikevaihto)

## 9.3. VESIHUOLTOLAITOKSEN RAHOITUSLASKELMA

## VESIHUOLTOLAITOKSEN RAHOITUSLASKELMA

	2025	2024
<b>Toiminnan rahavirta</b>		
Liikeyli-/alijäämä	90 707,08	34 305,39
Poistot ja arvonalentumiset	677 854,03	641 856,20
Rahoitustuotot ja -kulut	1 021,48	2 223,15
<b>Toiminnan rahavirta yhteensä</b>	<b>769 582,59</b>	<b>678 384,74</b>
<b>Investointien rahavirta</b>		
Investointimenot	-804 100,00	-896 070,49
<b>Investointien rahavirta yhteensä</b>	<b>-804 100,00</b>	<b>-896 070,49</b>
<b>Toiminnan ja investointien rahavirta yht.</b>	<b>-34 517,41</b>	<b>-217 685,75</b>
<b>Rahoituksen rahavirta</b>		
Lainakannan muutokset		
Lyhytaikaisten lainojen muutos kunnalta/kuntayhtymältä	-182 242,44	674 385,31
Lainakannan muutokset yhteensä	-182 242,44	674 385,31
Muut maksuvalmiuden muutokset		
Vaihto-omaisuuden muutos	404,74	742,13
Saamisten muutos muilta	93 067,11	-271 523,32
Korottomien velkojen muutos muilta	123 288,00	-185 918,37
Muut maksuvalmiuden muutokset yht.	216 759,85	-456 699,56
<b>Rahoituksen rahavirta yhteensä</b>	<b>34 517,41</b>	<b>217 685,75</b>

## VESIHUOLTOLAITOKSEN RAHOITUSLASKELMAN TUNNUSLUVUT

	2025	2024
Investointien tulorahoitus, %	95,7 %	75,7 %
Laskennallinen lainanhoitokate	1,74	1,46
Kassan riittävyys, pv	0	0
Quick ratio	0,25	0,27
Current ratio	0,26	0,28

## RAHOITUSLASKELMAN TUNNUSLUKUJEN LASKENTAKAAVAT

Tunnusluku	Laskentakaava
Investointien tulorahoitus, %	$(\text{Ylijäämä (alijäämä) ennen satunnaisia eriä+poistot ja arvonalentumiset-tuloverot}) / \text{investointien omahan-kintameno}$
Laskennallinen lainanhoitokate	$(\text{Ylijäämä (alijäämä) ennen satunnaisia eriä+poistot ja arvonalentumiset+korkokulut-tuloverot}) / (\text{korkoku-lut+laskennalliset lainanlyhennykset})$
Lainanhoitokate	$(\text{Laskennalliset lainanlyhennykset=taseen lainat}/8)$ $(\text{Ylijäämä (alijäämä) ennen satunnaisia eriä+poistot ja arvonalentumiset+korkokulut-tuloverot}) / (\text{korkoku-lut+lainanlyhennykset})$
Kassan riittävyys (pv)	$(\text{Mikäli liikelaitoksen lainakannasta enemmän kuin 20 \% on kertalyhenteisiä lainoja, otetaan lyhennyksen määräksi tunnuslukua laskettaessa laskennallinen vuo-silyhennys, joka saadaan jakamalla edellä mainittu lai-nakanta 31.12. kahdeksalla.})$ $365 \text{ pv} \times \text{rahavarat 31.12./kassasta maksut tilikaudella}$
Quick ratio	$(\text{Kassasta maksut tilikaudella=materiaalit ja palve-lut+henkilöstökulut+liiketoiminnan muut kulut-valmii-den ja keskeneräisten tuotteiden varastojen lisäys-val-mistus omaan käyttöön+korkokulut kunnalle/kuntayhtymälle+korkokulut muille+korvaus peruspää-omasta+tuloverot+muut rahoituskulut+investointime-not+antolainasaamisten lisäys kunnalle/kuntayhtymälle+antolainasaamisten lisäys muille+pitkäaikaisten lainojen vähennys kunnalle/kuntayhtymälle+itkäaikaisten lainojen vähennys muille})$ $(\text{Rahat ja pankkisaamiset+rahoitusarvopaperit+lyhytai-kaiset saamiset}) / (\text{lyhytaikainen vieras pääoma-saadut ennakot})$
Current ratio	$(\text{Vaihto-omaisuus+lyhytaikaiset saamiset+rahoitusar-vopaperit+rahat ja pankkisaamiset}) / (\text{lyhytaikainen vieras pääoma-saadut ennakot})$

## 9.4. VESIHUOLTOLAITOKSEN TASE

## VESIHUOLTOLAITOKSEN TASE - VASTAAVAA

	2025	2024
<b>VASTAAVAA</b>		
<b>A Pysyvät vastaavat</b>		
<b>II Aineelliset hyödykkeet</b>		
1. Maa- ja vesialueet	26 001,30	26 001,30
3. Kiinteät rakenteet ja laitteet	6 356 474,83	6 441 531,85
4. Koneet ja kalusto	109 267,58	96 598,51
6. Ennakkomaksut ja keskeneräiset hankinnat	424 608,12	225 974,20
<b>II Aineelliset hyödykkeet yhteensä</b>	<b>6 916 351,83</b>	<b>6 790 105,86</b>
<b>III Sijoitukset</b>		
1. Osakkeet ja osuudet	1 920 000,00	1 920 000,00
4. Muut saamiset	17 710,00	17 710,00
<b>III Sijoitukset yhteensä</b>	<b>1 937 710,00</b>	<b>1 937 710,00</b>
<b>A Pysyvät vastaavat yhteensä</b>	<b>8 854 061,83</b>	<b>8 727 815,86</b>
<b>C Vaihtuvat vastaavat</b>		
<b>I Vaihto-omaisuus</b>		
1. Aineet ja tarvikkeet	11 828,87	12 233,61
<b>I Vaihto-omaisuus yhteensä</b>	<b>11 828,87</b>	<b>12 233,61</b>
<b>II Saamiset</b>		
Lyhytaikaiset saamiset		
1. Myyntisaamiset	979 957,92	1 073 025,03
<b>II Saamiset yhteensä</b>	<b>979 957,92</b>	<b>1 073 025,03</b>
<b>C Vaihtuvat vastaavat yhteensä</b>	<b>991 786,79</b>	<b>1 085 258,64</b>
<b>VASTAAVAA YHTEENSÄ</b>	<b>9 845 848,62</b>	<b>9 813 074,50</b>

## VESIHUOLTOLAITOKSEN TASE - VASTATTAVAA

	2025	2024
<b>VASTATTAVAA</b>		
<b>A Oma pääoma</b>		
I Peruspääoma	4 398 070,79	4 398 070,79
IV Edellisten tilikausien yli-/alijäämä	99 189,90	62 661,36
V Tilikauden yli-/alijäämä	91 728,56	36 528,54
<b>A Oma pääoma yhteensä</b>	<b>4 588 989,25</b>	<b>4 497 260,69</b>
<b>E Vieras pääoma</b>		
Korottomat		
9. Muut velat / liittymismaksut	1 408 379,61	1 385 678,61
II Lyhytaikainen		
Korolliset		
4. Lainat julkisyhteisöiltä	3 529 869,53	3 712 111,97
Korottomat		
7. Ostovelat	299 709,66	203 068,78
9. Muut velat / liittymismaksut	7 963,15	6 293,44
10. Siirtovelat	10 937,42	8 661,01
<b>E Vieras pääoma yhteensä</b>	<b>5 256 859,37</b>	<b>5 315 813,81</b>
<b>VASTATTAVAA YHTEENSÄ</b>	<b>9 845 848,62</b>	<b>9 813 074,50</b>

**VESIHUOLTOLAITOKSEN TASEEN TUNNUSLUVUT**

	2025	2024
Omavaraisuusaste, %	46,6 %	45,8 %
Suhteellinen velkaantuneisuus, %	190,1 %	192,3 %
Kertynyt yli-/alijäämä, 1 000 euroa	191	99
Kertynyt yli-/alijäämä, euroa/asukas	20	10
Lainakanta 31.12., 1 000 euroa	3 530	3 712
Lainakanta 31.12., euroa/asukas	370	389
Lainat ja vuokravastuut, 31.12. 1 000 euroa	3 567	3 712
Lainat ja vuokravastuut, euroa/asukas	374	389
Lainasaamiset, 1 000 euroa	0	0
Asukasluku	9 545	9 553

**TASEEN TUNNUSLUKUIEN LASKENTAKAAVAT**

Tunnusluku	Laskentakaava
Omavaraisuusaste, %	(Oma pääoma + Poistoero ja vapaaehtoiset varaukset) / (Koko pääoma – Saadut ennakot)
Suhteellinen velkaantuneisuus, %	(Vieras pääoma - Saadut ennakot) / Käyttötulot
	(Käyttötulot muodostuvat tilikauden liikevaihdosta, liike-toiminnan muista tuotoista sekä tuesta ja avustuksesta kunnalta/kuntayhtymältä.)
Lainakanta 31.12.	Vieras pääoma - (saadut ennakot+ostovelat+siirtovelat+muut velat+korottomat velat kunnalta/kuntayhtymältä)
	(Liikelaitoksen lainakannalla tarkoitetaan korollista vierasta pääomaa.
Lainat ja vuokravastuut 31.12.	Vieras pääoma - (saadut ennakot+ostovelat+siirtovelat+muut velat) + vuokravastuut
Lainasaamiset 31.12.	Sijoituksiin merkityt joukkovelkakirjalainasaamiset ja muut lainasaamiset

## 9.5. VESIHUOLTOLAITOKSEN TOIMINTAKERTOMUS

### 1. YLEISTÄ

#### TEHTÄVÄ

Huittisten kaupungin vesihuoltolaitoksen tehtävä on vastata vesihuollon palveluiden järjestämisestä alueen asukkaille ja teollisuudelle.

#### TOIMINTA-AJATUS

Vesihuoltolaitoksen tehtävänä on toimittaa kuluttajille mahdollisimman häiriöttömästi laatuvaatimukset ja -suositukset täyttävää talousvettä. Oleellisena osana laitoksen tehtäviin kuuluu jätevesiverkostosta ja jätevesijärjestelmien toiminnasta huolehtiminen toiminta-alueilla.

#### TOIMIELIMET

Vesihuoltolaitosta johtaa ja valvoo tekninen lautakunta. Vesihuoltolaitoksen maksuperusteista vastaa tekninen lautakunta.

#### VASTUUT

Taloudellisista vastuista voidaan mainita vuonna 2025 tehdyt vesihuoltoa parantavat investoinnit, joihin oli vuoden alussa varattuna 1 035 000,00 €. Vuoden aikana investointeihin käytettiin kaikkiaan 764 340,00 €. Tästä lähes 96 % käytettiin saneerauskohteiden rakentamiseen tai niiden suunnitteluun. Kokonaan uusia kohteita ei rakennettu.

Suurimpana vesihuollon kohteena oli Vakkila-Mauru välisen vesijohdon uusiminen, josta ensimmäisessä vaiheessa toteutettiin noin 3,5 km / 8 km. Uutta vesijohtolinjaa ei otettu vielä käyttöön vaan se on tarkoitus tehdä vuonna 2026 rakennettavan osuuden valmistuttua.

Vakkila-Mauru-urakan kustannukset jäivät alle puoleen arvioidusta (400 000 €), urakkahinnan ollessa 159 975 €. Lopullinen urakkasumma oli 166.615 €. Urakan kaikkien kustannusten (175 000 €) erotus/määräraha, selittää noin 70 % vuonna 2025 käyttämättä jääneistä investointimäärärahoista. Joitain määrärahasiirtoja tehtiin investointiohjelman työohjelman kohteiden kesken. Yksi kohde jäi toteuttamatta.

Muita merkittäviä vesihuollon kohteita oli kuntatekniikan kanssa yhteiskohteena toteutettu Torkinkadun saneerauksen vaihe 2 (VH 174 103,00 €), jossa vesihuollon määrärahat ylittyivät noin 44 000 € osin Torkinkadun vuoden 2024 vaiheelta 1 siirtyneiden kustannusten takia. Myös Marjamäenkadun rakentaminen (VHL 85 298 €) toteutettiin kuntatekniikan kanssa yhteiskohteena. Tästä pieni osa kustannuksia siirtyi vuodelle 2026 ja joitain töitä jäi työteknisistä syistä tilaajan tehtäväksi kesällä 2026.

Vesihuollon omia työohjelman kohteita olivat Meijerin alueen vesijohdon rakentaminen (108 900 €), joka tehtiin aiemmin rikkoutuneen vesijohdon korjaamiseksi ja Pajulintu-Kallo vesihuoltolinjan rakentaminen, sisältäen vesijohdon uusimisen sekä uuden paineviemäriinlinjan rakentamisen Punkalaitumenjoen viereisille kiinteistöille. Tähän vuonna 2025 käytettiin 112 922 € urakkahinnan ollessa 129 000 €. Urakka ei valmistunut ajallaan ja työt jatkuvat vuonna 2026, samalla osa kustannuksista siirtyy.

Tulevien vuosien vesihuollon saneerauksiin tehtiin suunnittelua ainoastaan Rinnekadulle. Vesihuollon kriittisiin kohteisiin hankittiin ja asennettiin kameravalvontaa. Sen kustannukset olivat 48 100 €.

## RISKIT

Merkittäviä riskejä tällä hetkellä ovat ikääntynyt verkosto ja saneerausvelka, joka kasvaa, kun kohteita joudutaan säästösyistä karsimaan investointiohjelmista. Karpintien vuodelle 2026 siirtynyt saneeraus hidastaa muiden keskustan kohteiden, kuten Lauttakylänkadun (vesihuolto v 1958) ja Risto Rytin kadun vielä valurautaisen vesijohtolinjan saneerausta. Kirjatien vesijohto ja jätevesiviemäri ovat peräisin vuodelta 1970 ja 1969 ja vaatisivat myös saneerausta. Pohjoispuolella on yleisesti 1970-, jopa 1980-luvulla rakennettuja heikkokuntoisia vesihuoltolinjoja. Vuoden 2026 voimaan astuvan uuden vesihuoltolain myötä laadittava omaisuudenhallintasuunnitelma toivottavasti tuo esille selkeitä lukuja. Kuntatekniikan kanssa rakennettavat yhteiskohteet rajoittavat jossain määrin vesihuollon omaa rakentamista, kun perusteena on usein se kaikille näkyvä osuus, eli kadun kunto. Toki yhdessä rakentaen saadaan kustannuksia alemmaksi.

Riskejä aiheuttavat myös lisääntyvät sään ääri-ilmiöt, joista esimerkkinä vuoden 2024 tulva, joka vaikutti voimakkaasti myös Huittisissa. Sademäärien kasvaessa jätevedenpuhdistamolle johdettavan käsiteltävän jäteveden määrä kasvaa vuotovesimäärien lisääntyessä. Tämä laimentaa jätevettä ja vaikuttaa puhdistustuloksi heikentävästi. Vuotovesiä on pyritty kartoittamaan mm. viemärikuvauksin ja samalla on pyritty kohdentamaan saneerauksia. Myös kiinteistöjen hulevesien johtamiseen jätevesiviemäriin on puututtu kuntatekniikan toimesta korjauskehotuksin. Tällä on pyritty vähentämään puhdistamolle johdettavaa jätevesimäärää.

Sään toisesta ääri-ilmiöistä, kuivuudesta johtuva pohjavesien aleneminen, ei onneksi ole aiheutunut viime vuosina suuria ongelmia Huittisissa ja hyvälaatuista pohjavettä on riittänyt asukkaille, teollisuudelle ja pieniä määriä myytäväksi naapurikuntiin. Käytettävissä olevan hyvälaatuisen pohjaveden määrä on kuitenkin rajallinen ja nykyiset vedenottoluvat eivät mahdollista juurikaan kulutuksen kasvua.

Riskitekijöinä, joihin joudumme varautumaan, mainittakoon yhä enemmän Suomessakin lisääntyneet kyberhyökkäykset, sekä edelleen jatkuvan Ukrainan ja Venäjän välisen sodan aiheuttamat erilaiset ongelmat unohtamatta jopa sodan uhkaa Suomessa. Kriisitilanteisiin vesihuolto on pyrkinyt varautumaan mm. erilaisten koulutusten ja harjoitusten avulla sekä mm. vedenottamoiden ja jätevedenpumppaamoiden kiinteillä sekä siirrettävillä varavoimakoneilla. Varavoimakoneita testataan säännöllisesti ja vuonna 2025 vesihuoltolaitos osallistui Huittisten Puhdistamo Oy:n kanssa yhteiseen siirrettävän varavoimakoneen käyttöharjoitukseen. Harjoituksia on tarkoitus jatkaa.

Nopeasti lisääntynyt tekoälyn käytön lisääntyminen on aiheuttanut jossain määrin epävarmuutta, toki sen käyttö tuo jotain helpotuksia työtehtävissä.

## 2. ORGANISAATIO JA HENKILÖSTÖ

Vesihuoltolaitos toimii teknisten palveluiden muu taseyksikkö-vastuualueena. Vesihuoltopäällikkö vastaa vesihuoltopalvelujen vastuualueesta. Operatiivinen organisaatio käsittää vesihuoltomestarin, sekä kolme laitosiestä, jotka vastaavat ammattitaidolla vedenottamoiden, jäteveden- ja hulevesipumppaamoiden, sekä vesijohto- ja viemäriinjojen käytöstä ja kunnossapidosta. Uusien liittymien vesimitareiden asennukset, sekä tarvittavat vanhojen vesimitareiden vaihdot kuuluvat myös laitosiesten toimenkuvaan. Verkostoon ja valvontaan liittyvien tehtävien lisäksi vesihuoltomestari toimii laitosiesten esimiehenä ja osallistuu vesihuollon investointiurakoiden valvontaan ja suunnitteluun. Vesi-

huoltoverkoston ikä aiheuttaa paineita käyttöhenkilökunnan lisäämiseksi. Kesällä 2025 vesihuoltolaitoksen laitosmiesten kanssa työskenteli 2 kk ajan kesätyöntekijä. Organisaatioon kuuluu tärkeänä osana palvelusihteeri, joka vastaa laskutuksesta, liittymissopimusten valmistelusta ja vesihuollon asiakaspalvelusta.

Organisaatioltaan Huittisten kaupungin vesihuoltolaitos on toimiva yksikkö. Vesihuoltolaitoksella toimii ympärivuorokautinen päivystys, jonka toiminnan tärkeys tuli esiin muun muassa joulukuisen Hannes-myrskyn yhteydessä.

Suunnittelutyö on pääasiassa ulkoistettu, mutta pienempiin suunnittelutöihin on saatu apua projekti-insinööriltä, joka toimii kuntatekniikan hulevesiongelmien parissa. Vesihuoltolaitos käyttää toiminnassaan myös kaupungin muita palveluita, kuten mittaus- ja tulostuspalveluita.

Vesilaitos vastaa talousvedenjakelusta ja viemäröinnistä pääasiassa taajama-alueilla, mutta verkostoa ulottuu myös haja-asutusalueille.

Vampulan asemakaava-alueella ja taajamassa vesihuoltolaitos vastaa viemäröinnistä, Vampulan Vesihuolto Oy:n vastatessa talousveden toimittamisesta ja jakelusta. Jätevedenkäsittelystä Huittisissa vastaa kuntaomisteinen Huittisten Puhdistamo Oy, josta Huittisten kaupunki omistaa 48 %, Sastamalan kaupunki 47 % ja Punkalaitumen kunta 5 %. Osapuolten kesken tehdään yhteistyötä sidosryhmässä, jossa tärkeänä osana on yhteisten kokemusten jakaminen ja mm. kyberturvallisuuden parantaminen.

### 3. TALOUSVESILAITOS

Huittisten vesihuoltolaitoksella on kolme käytössä olevaa vedenottamo, Vakkila, Lohensuo ja Pöyriälä. Huittisten kaupunki otti vuonna 2025 käyttövedestään yli 75 (75) % Virttaankankaalta. Korkealaatuista pohjavettä pumpattiin kaikkiaan 855 541 m<sup>3</sup> eli 2344 (2367) m<sup>3</sup> vuorokaudessa Huittisten asukkaiden ja yritysten, sekä myös naapurikuntien käyttöön. Vesi on kaikissa pohjavedenottamoissa (Vakkila, Lohensuo ja Pöyriälä) laadultaan hyvää raakapohjavettä. Verkostoveden pH vaihtelee 7,1 ja 7,5 välillä.

Vesinäytteitä vuonna 2025 otettiin säännöllisesti; verkostovedestä 45 kpl ja vedenottamoilta 25, joista raakavedestä oli 12 kpl. Lisäksi uusien/ saneerattujen vesijohtolinjojen hygieenisuus varmistettiin näyttein ennen niiden käyttöönottoa. Näistä näytteitä otettiin 25 kpl. Viimeisimmät verkostosta otettujen vesinäytteiden tulokset ovat nähtävillä Huittisten kaupungin verkkosivuilla osoitteessa [www.huittinen.fi](http://www.huittinen.fi) - Asuminen ja ympäristö – Vesihuolto – Huittisten kaupungin vesihuolto – Veden laatu.

Huittisten vesilaitoksen vesijohtoverkosto on melko kattava, ollen yli 400 km pituinen. Tehdyistä saneerauksista huolimatta vesijohtoverkosto on vedenjakelualueella osittain melko ikääntynyttä. Vesijohtovuotojen määrä kasvoi vuonna 2025 ollen 12 kpl, kun aiemmin vuotoja on ollut keskimäärin 8 kpl. Vesijohtovuodot nostavat kustannuksia päivystyskuluista asfaltointikustannuksiin ja lisäävät laskuttamattoman veden tarvetta.

Huittisten korkealuokkainen vesi, on paitsi raaka-aine myös tuotannontekijä Huittisissa toimiville elintarvikelaitoksille. Elintarvikkeiden valmistuksessa käytettävän veden tulee olla laadukasta ja sen saatavuuden turvaaminen on tärkeää. Varautumiseen on tältä osin kiinnitetty yhä enemmän huomiota ja teollisuuden kanssa on pyritty lisäämään yhteistyötä. Myös eläiniloilla vesihuollon tarve on eläinmäärien kasvaessa lisääntynyt. Tulevaisuudessa elintarviketuotteiden puhtauden noustessa yhä tärkeämmäksi kilpailuvaltiksi, laadukkaan veden arvo korostuu entisestään.

## VESIMAKSUT

Vesilaitos perii liittyjiltä hinnaston mukaista liittymismaksua, jonka suuruus vaihtelee kiinteistön käyttötarkoituksen, vesimittarikoon ja sijainnin mukaan. Veden liittymis - ja käyttömaksuissa ei tapahtunut vuonna 2025 hinnanmuutoksia lukuun ottamatta teknisen valiokunnan kokouksessa 2.5.2023 § 48 päätettyjä muutoksia suurkanikäyttäjien alennusperusteissa, jotka astuivat voimaan 1.1.2025.

Vesilaitoksen käyttö- ja perusmaksuihin lisätään kulloinkin voimassa oleva arvonlisäverolain mukainen vero (25,5 %). Talousveden käyttömaksu vuonna 2025 oli 1,24 €/m<sup>3</sup>, veroton ja 1,56 €/m<sup>3</sup> sis. alv 25,5 %.

Talousveden perusmaksut määräytyvät vesimittarikoon mukaan. Perusmaksuja ei peritä vesihuolto-osuuskunnilta.

Perusmaksut olivat vuonna 2025 seuraavat:

<i>Mittarikoko</i>	<i>veroton</i>	<i>alv 25,5 %</i>	<i>yhteensä/ vuosi sis. alv 25,5 %</i>
0-5 m <sup>3</sup>	40,25 €	10,26 €	50,51 €
6-10 m <sup>3</sup>	80,30 €	20,48 €	100,78 €
11–20 m <sup>3</sup>	120,89 €	30,38 €	151,27 €
21–30 m <sup>3</sup>	201,50 €	51,38 €	252,88 €
Yli 30 m <sup>3</sup>	805,94 €	205,51 €	1011,45 €

## VEDEN MYYNTI

Vuonna 2025 talousvettä myytiin 3389 kulutuspaikalle (+7) 737 421 (777 873) m<sup>3</sup> Myyty vesimäärä väheni 40 451 m<sup>3</sup>. Käyttömaksukertymä oli 888 117 (844 818) €, ylittäen hieman talousarvion. Viime vuodesta kasvua kertyi 43 299 €. Muihin kuntiin myydystä vedestä laskutus oli 37 255 €, pienentyen noin neljänneksen.

Verkostoon pumpattiin vedenottamoilta vettä 855 541 m<sup>3</sup>. Laskuttamatta jäänyt vesimäärä kasvoi vuodesta 2024, ollen nyt 14 (10) %. Kasvun syynä olivat mm. lisääntyneet vesijohtovuodot ja Torkinkadulla pitkään jatkunut uuden vesijohtolinjan huuhtelu. Vesilaitosyhdistyksen raportin mukaan vuonna 2023 laskuttamaton vesimäärä oli keskisuurilla laitoksilla, joihin Huittinenkin kuuluu, 17%.

## 4. VIEMÄRILAITOS

Viemäriverkostoa viemärilaitoksen alueella on noin 180 kilometriä ja jätevedenpumppaamoja 23 kpl.

Huittisten Kaupungin jätevedet käsitellään Huittisten Pappilanniemessä sijaitsevalla Huittisten Puhdistamo Oy:n puhdistamolla. Huittisten kaupungin alueelta jätevesiä johdettiin puhdistamolle käsiteltäväksi 1 029 876 (1 200 855) m<sup>3</sup>. Puhdistamolle johdetun jäteveden määrä oli yksi alhaisimmista nykyisen puhdistamon toiminta-aikana. Määrällinen vähennys edelliseen vuoteen oli 170 979 m<sup>3</sup>, eli 14 %.

Jäteveden puhdistuskulut olivat 1 000 675 (1 065 222) €. Kuivasta vuodesta johtuen ne pienenevät edellisvuodesta 64 547 €, vaikka puhdistusmaksuun tuli vuoden alusta 0,01 €/m<sup>3</sup> korotus. Huittisten Puhdistamo Oy peri kesäkuussa 2025 tasauslaskutuksena 46 850 € ja vastaavasti joulukuussa hyvitystä saatiin tasauslaskulla 80 431 €.

Jätevettä laskutettiin 2163 (+ 9 kulutuspaikalta) 485 921 (533 555) m<sup>3</sup>. Vaikka laskutettu jätevesimäärä väheni edellisvuodesta n. 9 %, silti edelleen yli puolet, 53 %, puhdistamolle johdetuista jätevesistä oli hule- tai vuotovesiä. Käyttömaksuja jätevedestä kertyi 1 421 838 (1 440 024) €, sisältäen teollisuuden jätevesimaksut.

## JÄTEVESIMAKSUT

Viemärlaitos perii liittyjiltä hinnaston mukaista liittymismaksua, jonka suuruus vaihtelee kiinteistön käyttötarkoituksen, vesimittarikoon ja sijainnin mukaan. Jäteveden liittymismaksuissa, eikä käyttö- ja perusmaksuissa vuonna 2025 tehty hinnannuutoksia. Viimeksi hinnankorotuksia on tehty jäteveden käyttö- ja perusmaksuihin vuoden 2024 alusta (tekninen valiokunta 2.5.2023 § 48).

Viemärlaitoksen käyttö- ja perusmaksuihin lisätään kulloinkin voimassa oleva arvonlisäverolain mukainen vero (25,5 %). Jäteveden käyttömaksu vuonna 2025 oli 2,93 €/m<sup>3</sup> veroton ja **3,68 €/m<sup>3</sup>** sis. alv 25,5 %.

Viemärlaitoksen perusmaksut perustuen vesimittarikokoon vuonna 2025 olivat seuraavat:

<i>Mittarikoko</i>	<i>veroton/vuosi</i>	<i>alv 25,5 %</i>	<i>yhteensä/ vuosi sis. alv 25,5 %</i>
0-5 m <sup>3</sup>	85,78 €	21,87 €	107,65 €
6-10 m <sup>3</sup>	171,58 €	43,75 €	215,33 €
11 – 20 m <sup>3</sup>	257,35 €	65,62 €	322,97 €
21 – 30 m <sup>3</sup>	428,92 €	109,37 €	538,29 €
yli 30 m <sup>3</sup>	1 715,66 €	437,49 €	2 153,15 €

## 5. MÄÄRÄLLISET TUNNUSLUVUT 2025

Koko vesihuoltolaitoksen tulos pysyi vuonna 2025 ylijäämäisenä, liikevaihdon pysyessä ennallaan. Toimintakuluissa laskivat noin 90 000 € eli 4,3 % ja ne jäivät hieman alle 2 000 000 €.

MÄÄRÄLLISET TUNNUSLUVUT	2025	2024	yksikkö
Pumpattu talousveden määrä	855 541	863 887	m <sup>3</sup>
Ostettu talousveden määrä	0	0	m <sup>3</sup>
Laskutettu talousveden määrä	737 421	777 873	m <sup>3</sup>
Laskuttamattoman talousveden määrä (huuhteluiden ja vuotojen määrä)	14	10	%

Puhdistamolle johdetun jäteveden määrä	1 029 876	1 200 855	m <sup>3</sup>
Laskutettu jäteveden määrä	485 921	533 555	m <sup>3</sup>
Laskuttamattoman jäteveden määrä (vuotovedet)	53	55	%
Talousvesiverkoston pituus (*2D pituus)	404,4 *	404,4 *	km
Jätevesiverkoston pituus (*2D pituus) yhteensä, josta	181,2 *	180,8 *	
- viettoviemärit	100,4*	100,3 *	km
- paineviemärit (ei sis. HPOy:n siirtoviemäreitä)	81,3*	80,9 *	
Kulutuspaikkojen määrä, talousvesi	3389	3382	kpl
Kulutuspaikkojen määrä, jätevesi	2163	2154	kpl
Vedenottamoiden lukumäärä	3	3	kpl
Jätevedenpumppaamoiden lukumäärä	23	23	kpl
Paineenkorotusasemien lukumäärä	5	5	kpl
Liikevaihto	2 765 689	2 764 002	€
Toimintakulut	1 997 467	2 087 840	€
Poistot	677 854	641 856	€
Liike yli-/ alijäämä	90 707	34 305	€
Tilikauden yli-/ alijäämä ennen satunnaiseriä	91 729	36 529	€
Tilikauden tulos	91 729	36 529	€

Kunnan sijoittaman pääoman tuotto %	1,1 (0,5)
Omavaraisuusaste %	46,6 (45,8)
Voitto	3,3 (1,3)
Suhteellinen velkaantuneisuus %	190,1 (192,3)
Kertynyt ylijäämä, (1000 euroa)	191 (99)

Suluissa on esitetty vuoden 2024 luvut.

Huittisissa 16.3.2026

Anne Stenberg, vesihuoltopäällikkö

## 9.6. VESIHUOLTOLAITOKSEN LIITETIEDOT

### ARVOSTUSPERIAATTEET JA -MENETELMÄT SEKÄ JAKSOTUSPERIAATTEET JA -MENETELMÄT

#### *Jaksotusperiaatteet*

Tulot ja menot on merkitty tuloslaskelmaan suoriteperiaatteen mukaisesti.

#### *Pysyvät vastaavat*

Pysyvien vastaavien aineettomat ja aineelliset hyödykkeet on merkitty taseeseen hankintameno- ja vähennettynä suunnitelman mukaisilla poistoilla ja investointimenoihin saaduilla rahoitusosuuksilla. Suunnitelman mukaiset poistot on laskettu ennalta laaditun poistosuunnitelman mukaisesti. Poistojen laskentaperusteet on esitetty tuloslaskelman liitetiedoissa kohdassa Suunnitelman mukaisten poistojen perusteet.

Pysyvien vastaavien sijoitukset on merkitty taseeseen hankintameno- ja vähennettynä suunnitelman mukaisilla poistoilla ja investointimenoihin saaduilla rahoitusosuuksilla.

#### *Vaihto-omaisuus*

Vaihto-omaisuus on merkitty taseeseen hankintameno- ja vähennettynä suunnitelman mukaisilla poistoilla ja investointimenoihin saaduilla rahoitusosuuksilla.

#### *Rahoitusomaisuus*

Saamiset on merkitty taseeseen nimellisarvoon.

### TULOSLASKELMAN JA TASEEN ESITTÄMISTAVAN MUUTOKSESTA

Tilinpäätös on laadittu kirjanpitolautakunnan kuntajaoston antamien ohjeiden mukaisesti, eikä tuloslaskelman tai taseen esittämistä ole muutettu.

### OIKAISUT EDELLISTEN TILIKAUSIEN TIETOIHIIN

Oikaisuja ei ole.

### EDELLISTEN TILIKAUSIEN TIETOJEN VERTAILUKELPOISUUS

Tilikauden tiedot ovat vertailukelpoisia.

### AIKAISEMPIIN TILIKAUSIIN KOHDISTUVAT TUOTOT JA KULUT SEKÄ VIRHEIDEN KORJAUKSET

Aikaisempiin tilikausiin kohdistuvia tuottoja, kuluja sekä virheiden korjauksia ei ole.

#### ULKOISET TOIMINTATUOTOT

Vesihuoltolaitoksen tuotot	2025	2024
Liikevaihto	2 765 689	2 764 002
Muut varsinaisen toiminnan tuotot	0	0
Muut tuet ja avustukset	0	0
<b>Yhteensä</b>	<b>2 765 689</b>	<b>2 764 002</b>

#### PALVELUJEN OSTOJEN ERITTELY

	2025	2024
Muiden palvelujen ostot	-1 358 592	-1 435 120
<b>Palvelujen ostot yhteensä</b>	<b>-1 358 592</b>	<b>-1 435 120</b>

## SUUNNITELMAN MUKAISTEN POISTOJEN POISTOMENETELMÄT JA POISTOAJAT

Laji	Poistomenetelmä	Poistoaika
------	-----------------	------------

## PYSYVÄT VASTAAVAT

Poistojen määrittämiseen on käytetty ennalta laadittua poistosuunnitelmaa. Suunnitelman mukaiset poistot on laskettu aineettomien ja aineellisten hyödykkeiden hankintamenoista arvioidun taloudellisen käyttöiän mukaan.

Arvioidut poistoaajat sekä poistomenetelmät ovat 1.1.2013 alkaen seuraavat:

## Aineelliset hyödykkeet

<b>Maa- ja vesialueet</b>	Ei poistoa	
<b>Rakennukset ja rakennelmat</b>		
Hallinto- ja laitosrakennukset	Tasapoisto	20-50 v
<b>Kiinteät rakenteet ja laitteet</b>		
Verkostot ja pumppaamot	Menojäännöspoisto	7-10%
Muut putki- ja kaapeliverkot	Menojäännöspoisto	15-20%
Vesilaitoksen laitoskoneet ja laitteet	Menojäännöspoisto	15-20%
<b>Koneet ja kalusto</b>		
Muut kuljetusvälineet	Tasapoisto	4-7 v
Muut liikkuvat työkoneet	Tasapoisto	5-10 v
Atk-laitteet, muut laitteet ja kalusteet	Tasapoisto	3-5 v
<b>Keskeneräiset hankinnat</b>	Ei poistoa	

## MUUT RAHOITUSTUOTOT

Kaupunginvaltuuston 19.12.2005 asettama 4 % tuottotavoite vesihuoltolaitokselle sijoitetulle pääomalle (peruspääoma). Peruspääoman korvauksesta on luovuttu vuodesta 2022 lähtien.

## 9.6.1. TASEEN VASTAAVIA KOSKEVAT LIITETIEDOT

## AINEELLISET HYÖDYKKEET

	Maa- ja vesialueet	Rakennukset	Johtoverkostot ja laitteet	Muut kiinteät rakenteet ja laitteet	Koneet ja kalusto	Muut aineelliset hyödykkeet	Keskeneräiset hankinnat	Aineelliset hyödykkeet yhteensä
<b>Poistamaton hankintameno 1.1.</b>	<b>26 001</b>	<b>0</b>	<b>0</b>	<b>6 441 532</b>	<b>96 599</b>	<b>0</b>	<b>225 974</b>	<b>6 790 106</b>
Lisäykset tilikauden aikana	0	0	0	977 576	39 761	0	385 051	1 402 388
Siirrot erien välillä	0	0	0	186 417	0	0	-186 417	0
Tilikauden poisto	0	0	0	650 762	27 092	0	0	677 854
<b>Poistamaton hankintameno 31.12.</b>	<b>26 001</b>	<b>0</b>	<b>0</b>	<b>8 256 287</b>	<b>163 452</b>	<b>0</b>	<b>424 608</b>	<b>8 870 348</b>
<b>Kirjanpitoarvo 31.12.</b>	<b>26 001</b>	<b>0</b>	<b>0</b>	<b>8 256 287</b>	<b>163 452</b>	<b>0</b>	<b>424 608</b>	<b>8 870 348</b>

## PYSYVIEN VASTAAVIEN SIOITUKSET

	Osakkeet ja osuudet	Liittymät	Yhteensä
<b>Hankintameno 1.1.</b>	<b>1 920 000</b>	<b>0</b>	<b>1 920 000</b>
<b>Hankintameno 31.12.</b>	<b>1 920 000</b>	<b>0</b>	<b>1 920 000</b>
<b>Kirjanpitoarvo 31.12.</b>	<b>1 920 000</b>	<b>0</b>	<b>1 920 000</b>

**SAAMISET KONSERNIN YHTEISÖILTÄ**

	2025		2024	
	Pitkäaikaiset	Lyhytaikaiset	Pitkäaikaiset	Lyhytaikaiset
<b>Saamiset tytäryhteisöiltä</b>				
Myyntisaamiset	0	9 170	0	20 240
<b>Yhteensä</b>	<b>0</b>	<b>9 170</b>	<b>0</b>	<b>20 240</b>
<b>Saamiset osakkuusyhteisöiltä</b>				
Myyntisaamiset	0	2 815	0	4 633
<b>Yhteensä</b>	<b>0</b>	<b>2 815</b>	<b>0</b>	<b>4 633</b>

**9.6.2. TASEEN VASTATTAVIA KOSKEVAT LIITETIEDOT****OMAN PÄÄOMAN ERITTELY**

	2025	2024
<b>Peruspääoma 1.1.</b>	<b>4 398 071</b>	<b>4 398 071</b>
<b>Peruspääoma 31.12.</b>	<b>4 398 071</b>	<b>4 398 071</b>
Edellisten tilikausien ylijäämä 1.1.	99 190	62 661
Edellisten tilikausien ylijäämä 31.12.	99 190	62 661
Tilikauden ylijäämä/ alijäämä	91 729	36 529
<b>Oma pääoma yhteensä 31.12.</b>	<b>4 588 989</b>	<b>4 497 261</b>

**MUUT PITKÄAIKAISET VELAT**

	2025	2024
Vesiliittymismaksut	1 408 380	1 385 679
<b>Muut pitkäaikaiset velat</b>	<b>1 408 380</b>	<b>1 385 679</b>

**VUOKRAVASTUUT**

	2025	2024
Vuokravastuut yhteensä	37 158	55 737
Seuraavalla tilikaudella maksettava osuus	18 579	18 579

**HENKILÖTYÖVUODET 31.12**

	2025	2024
Yhteensä	7	7

**TASEeseen AKTIVOIDUT HENKILÖSTÖMENOT**

	2025	2024
Palkat ja palkkiot	326 598	307 106
Henkilösivukulut	65 869	58 756
Eläkekulut	54 697	50 774
Muut henkilösivukulut	11 172	7 981
Yhteensä tuloslaskelman mukaan	390 128	364 899
Henkilöstökuluja aktivoitu taseeseen	18 426	12 318
Henkilöstökulut yhteensä	408 554	377 217

**KÄYTETYT KIRJANPITOKIRJAT, ARKISTOINTI JA TOSITTEIDEN LAJIT**

Vesihuoltolaitoksen tilinpäätös on osa kaupungin tilinpäätöstä. Sen tilinpäätöslaskelmat sisältyvät erillisinä omina laskelmina tasekirjaan. Muilta osin vesihuoltolaitoksen tilinpäätöstiedo on yhdistetty tasekirjassa kaupungin tilinpäätöstietoihin.

Tasekirja on valtion arkiston ohjeen mukaan säilytettävä pysyvästi.

**Tasekirja** = Toimintakertomus, Tuloslaskelma, Rahoituslaskelma, Tase, Konsernitase, Liitetiedot, Luettelo käytetyistä kirjanpitokirjoista, Tilinpäätöksen allekirjoitus, Tilintarkastajan tilinpäätösmerkintä. Arkistoinnista vastaa kaupunginhallitus.

Muiden tilinpäätösasiakirjojen säilyttämisestä noudatetaan kirjanpitolain 2. luvun 10 § säännöksiä siten, että kirjanpitokirjat ja käyttöaikaa koskevin merkinnöin varustettu tililuettelo on säilytettävä vähintään 10 vuotta tilikauden päättymisestä siten järjestettynä, että tietojenkäsittelyn suorittamistapa voidaan vaikeuksitta todeta.

Tositteet sekä muu kuin edellä mainittu kirjanpitoaineisto on säilytettävä vähintään 10 vuotta tilikauden päättymisestä. Poikkeuksena henkilöstöhallinto, joissa säilytysaika muista tositteista poiketen on yleensä pidempi kuin normaalin kirjanpitoaineiston. Arkistoinnista vastaa tositteita käyttänyt tulosalue.

Vuodesta 2019 on ollut käytössä sähköinen Rondo-arkisto, jota käytetään paperisen arkistoinnin lisäksi.

Päivä- ja pääkirjat säilytetään pysyvästi.

Ostolaskujen siirto raportit, maksupäiväkirjat ja täsmäytysraportit

Myyntilaskujen viiteaineistot

Vesi- ja viemärlaitoksen laskupäiväkirjat

**Käytetyt tosittelajit**

ALKUSA	Alkusaldot
BUD	Talousarvio
BUDL	Lisätalousarvio
KOMMUI	Käyttöomaisuusmuistiot
KOMTOS	Käyttöomaisuustositteet
LTV	Liitetietotositteet
MRP28	MR Vesihuoltolaitos yleiset
MRP29	MR Jätehuolto
MRP44	MR Vesi- ja jätevesimaksut
MRPHYV	MR Hyvityslaskun tosite
MRPVMA	MR Vesilaitos manuaalimaksut
MRPVVI	MR Vesilaitos viitesuoritukset
MUISIS	Muistiotositteet, sisäiset
MUIST1	Muistiotositteet, ulkoiset
MUIST2	Muistiotositteet, kassa
MUIVYO	Muistiotositteet, vyörytyserät
OMAKSU	Ostoreskontramaksut
ORPMAK	ORP maksut
ORPRO	ORP ostol. DataCycle
OSTOT	Ostolaskut
PALKAT	Palkkatositteet
PANKKI	Pankkien tiliotteet
SISROP	Sisäiset laskut, Rondo


Huittisten kaupunginhallitus



Arto Metsämäki



Katja Leino-Murtojärvi



Tuomas Toivola




Seppo Peltola



Anitta Routakangas

Antti Heikkilä



Annika Eklöf



Salla Hahko



Pauliina Kari



Viveka Lanne

kaupunginjohtaja

Suoritetusta tarkastuksesta on tänään annettu tilintarkastuskertomus.

Huittisissa 12. päivänä touko kuuta 2026

TALVEA Julkishallinnon Palvelut Oy, tilintarkastusyhteisö



Jukka Vuorio  
HT, JHT

## 11. Tilinpäätöstä täydentävät taulukot

### HUITTISTEN KAUPUNGIN ANTAMAT TAKAUKSET 31.12.2025

Takauksen saaja	Jäljellä 31.12.2024 €	Lisäys 2025 €	Vähennys 2025 €	Jäljellä 31.12.2025 €
Huittisten Kaupunkiasunnot Oy	1 495 696,00		176 704,00	<b>1 672 400,00</b>
Huittisten Puhdistamo Oy	5 826 548,33		-373 274,16	<b>5 453 274,17</b>
Kiinteistö Oy Huhkolantie	400 156,00		-400 156,00	<b>0,00</b>
<b>YHTEENSÄ</b>	<b>7 722 400,33</b>	<b>0,00</b>	<b>-596 726,16</b>	<b>7 125 674,17</b>

kp 1161 projektit	PROJEKTIT	TA 2025		31.12.2025		31.12.2024	
		Tulot	Menot	Tulot ulk.	Menot ulk.	Tulot ulk.	Menot ulk.
			-80 000		-31 971,00		-37 317,12
		<b>Netto</b>	<b>-80 000</b>	<b>Netto</b>	<b>-31 971,00</b>	<b>Netto</b>	<b>-37 263,50</b>
projektinro	projektin nimi			2025	2024	vastuhenkilö	
1001	JOUTSENTEN REITTI RY (Leader -ryhmä)			KULUT	-31 054,00	-31 349,50	PEIPPO RIIKKA
1054	SEUTUKAUPUNKIEN ALUEELLA TUNNISTETTUIJEN KIEROTALOUSKLUSTERIEN RAKENTAMINEN JA KIIHDYTTÄMINEN			TUOTOT		53,62	PEIPPO RIIKKA
				KULUT		-78,87	
				NETTO		-25,25	
1058	TAPAHTUMAOSAAMISELLA VIRTAA SEUTUKAUPUNKEIHIN			KULUT		-1 000,00	PEIPPO RIIKKA
1078	MAASEUTUYRITYKSET KESTÄVYYDEN JA KEHITYKSEN POLULLE			KULUT		-600,00	PEIPPO RIIKKA
1079	YHDESSÄ MONIKULTTUURISESSA ETELÄ-SATAKUNNASSA			KULUT		-3 371,75	PEIPPO RIIKKA
1080	ONNISTUNUT OMISTAJANVAIHDOS			KULUT	-917,00	-917,00	PEIPPO RIIKKA

**KONSERNI*****Tuloslaskelma*****KONSERNITULOSLASKELMAN TUNNUSLUVUT**

	2025	2024
Toimintatuotot/toimintakulut	27,7 %	28,1 %
Vuosikate/poistot	72,9 %	100,5 %
Asukasluku	9 545	9 553
Vuosikate, euroa/asukas	387	544

***Rahoituslaskelma*****KONSERNIN RAHOITUSLASKELMAN TUNNUSLUVUT**

	2025	2024
Toim. ja inv. rahavirran kertymä 5 vuodelta	-4 953 687	-2 397 160
Investointien tulorahoitus, %	124 %	83 %
Laskennallinen lainanhoitokate	0,97	1,16
Kassan riittävyys, pv	37	53

***Tase*****KONSERNITASEEN TUNNUSLUVUT**

	2025	2024
Omavaraisuusaste, %	54,5 %	52,9 %
Suhteellinen velkaantuneisuus, %	82,0 %	90,9 %
Kertynyt yli-/alijäämä, 1 000 euroa	12 896	14 462
Kertynyt yli-/alijäämä, euroa/asukas	1 351	1 514
Lainakanta 31.12., 1 000 euroa	30 698	34 952
Lainakanta 31.12., euroa/asukas	3 216	3 659
Lainat ja vuokravastuut, 31.12. 1 000 euroa	34 371	38 791
Lainat ja vuokravastuut, euroa/asukas	3 601	4 061
Asukasmäärä	9 545	9 553

**HUITTISTEN KAUPUNKI*****Tuloslaskelma*****KUNNAN TULOSLASKELMAN TUNNUSLUVUT (ULKOISET ERÄT)**

	2025	2024
Toimintatuotot/toimintakulut	28,1 %	27,9 %
Vuosikate/poistot	89,9 %	99,7 %
Vuosikate, euroa/asukas	430	492
Asukasluku	9 545	9 553

***Rahoituslaskelma*****KUNNAN RAHOITUSLASKELMAN TUNNUSLUVUT**

	2025	2024
Toim. ja inv. rahavirran kertymä 5 vuodelta	-3 164 639	-1 806 534
Investointien tulorahoitus, %	166,8 %	85,0 %
Laskennallinen lainanhoitokate	1,11	1,12
Kassan riittävyys, pv	31	43
Asukasluku	9 545	9 553

***Tase*****KUNNAN TASEEN TUNNUSLUVUT**

	2025	2024
Omavaraisuusaste, %	55,7 %	53,5 %
Suhteellinen velkaantuneisuus, %	87,0 %	99,3 %
Kertynyt yli-/alijäämä, 1 000 €	12 332	12 782
Kertynyt yli-/alijäämä, €/ asukas	1 292	1 338
Lainakanta 31.12., 1 000 €	29 012	33 031
Lainakanta 31.12., €/asukas	3 039	3 458
Lainat ja vuokravastuut, 31.12. 1000 €	32 544	36 666
Lainat ja vuokravastuut, € / asukas	3 409	3 838
Lainasaamiset, 1000 €	140	140
Asukasmäärä	9 545	9 553